

UBM DEVELOPMENT AG

ISIN: **AT0000815402** WKN:
081540

Übersicht

11.01.2021 17:11:45

Kurs

37,7009 EUR

Differenz  12,54% (4,20)

Stammdaten

ISIN	AT0000815402
Symbol	UBS
Börse	London Stock Exchange
Währung	EUR
Branche	Diverse
Wertpapierkategorie	Aktie
Marktkapitalisierung (Mio)	310 EUR
Benchmark	ATX AUSTRIAN TRADED INDEX

Marktdaten

Geld (Volumen)	-
Brief (Volumen)	-
Eröffnung	37,7009 EUR
Hoch	37,7009 EUR
Tief	37,7009 EUR
Schluss Vortag	33,50 EUR
VWAP	37,70089 EUR
Volumen (Stück)	27
Gehandelte Stückzahl	1.017,92
Trades	1
Letztes Volumen	27

Futures und Optionen

Zugehörige Futures	-
Zugehörige Optionen	-











5J



Die Wertentwicklung der Vergangenheit lässt keine verlässlichen Rückschlüsse auf die zukünftige Entwicklung eines Finanzinstruments zu.

Quelle: FactSet

Aktuellstes Research

Instrument	Branchen	Märkte		
Datum			Überschrift	Download
26.11.2021			Equity Weekly	
03.09.2021			Equity Weekly	
27.08.2021			Equity Weekly	
04.06.2021			Equity Weekly	
28.05.2021			Equity Weekly	

Details

11.01.2021 17:11:45

Kurs

37,7009 EUR

Differenz ▲ 12,54% (4,20)

Stammdaten

ISIN	AT0000815402
Symbol	UBS
Börse	London Stock Exchange
Währung	EUR
Branche	Diverse
Wertpapierkategorie	Aktie
Marktkapitalisierung (Mio)	310 EUR
Benchmark	ATX AUSTRIAN TRADED INDEX

Marktdaten

Geld (Volumen)	-
Brief (Volumen)	-
Eröffnung	37,7009 EUR
Hoch	37,7009 EUR
Tief	37,7009 EUR
Schluss Vortag	33,50 EUR
VWAP	37,70089 EUR
Volumen (Stück)	27
Gehandelte Stückzahl	1.017,92
Trades	1
Letztes Volumen	27

Performance und Risiko

	6M	1J	3J
Perf (%)	-	-	-
Perf (abs.)	-	-	-
Beta	0,54	0,43	0,72
Volatilität	-	88,63	58,87

5J



Die Wertentwicklung der Vergangenheit lässt keine verlässlichen Rückschlüsse auf die zukünftige Entwicklung eines Finanzinstruments zu.

Quelle: FactSet

Kursdaten

Ø Kurs 5 Tage Ø Volumen 5 Tage (Stk.)	- EUR (161)
Ø Kurs 30 Tage Ø Volumen 30 Tage (Stk.)	18,6934 EUR (129)
Ø Kurs 100 Tage Ø Volumen 100 Tage (Stk.)	18,9140 EUR (104)
Ø Kurs 250 Tage Ø Volumen 250 Tage	- EUR (75)
Hoch seit 1.1. Datum	37,7009 EUR (11.01.2021)
Tief seit 1.1. Datum	37,7009 EUR (11.01.2021)
52 Wochen Hoch Datum	37,7009 EUR (11.01.2021)
52 Wochen Tief Datum	28,5985 EUR (23.10.2020)

Alle Börsen für UBM DEVELOPMENT AG

Börse	Datum	Zeit	Kurs	Gehandeltes Volumen	Trades
Wiener Börse	01.12.2021	17:35	41,60 EUR	0,55	46
Tradegate	01.12.2021	17:53	41,70 EUR	0,02	4
Stuttgart	01.12.2021	15:25	42,00 EUR	0,00	8
London Stock Exchange	11.01.2021	17:11	37,7009 EUR	0,00	1
Frankfurt	01.12.2021	16:14	42,40 EUR	0,00	2
Düsseldorf	01.12.2021	18:01	41,20 EUR	0,00	13

Firmenprofil

Firmenlogo



Kontakt details

UBM DEVELOPMENT AG

--

Laaer-Berg-Strasse 43 - 1100 Wien

Telefon 43-50-626-2600

Fax: -

E-mail: ubm@ubm-development.com

Firmenprofil

-

Vorstandsmitglieder

Thomas G. Winkler	Vorstandsvorsitzender
Martin Löcker	Vorstandsmitglied
Martina Maly-Gärtner	Vorstandsmitglied
Patric Thate	Vorstandsmitglied

Aufsichtsrat

Karl-Heinz Strauss	Aufsichtsratsvorsitzender
Bernhard Vanas	Aufsichtsratsmitglied
Ludwig Ferdinand Steinbauer	Aufsichtsratsmitglied
Susanne Weiss	Aufsichtsratsmitglied
Anke Duchow	Aufsichtsratsmitglied
Birgit Wagner	Aufsichtsratsmitglied
Günter Schnötzing	Aufsichtsratsmitglied
Hannes Muster	Aufsichtsratsmitglied
Iris Ortner-Winischhofer	Aufsichtsratsmitglied
Klaus Ortner	Aufsichtsratsmitglied
Martin Kudlicska	Aufsichtsratsmitglied
Paul Unterluggauer	Aufsichtsratsmitglied