

PREVAS AB SER. B

ISIN: SE0000356008 WKN: 5473180

Übersicht

22.05.2018 17:35:46

Kurs

18,30 SEK

Differenz  4,57% (0,80)

Stammdaten

ISIN	SE0000356008
Symbol	PREV B
Börse	London Stock Exchange
Währung	SEK
Branche	Diverse
Wertpapierkategorie	Aktie
Marktkapitalisierung (Mio)	146 EUR
Benchmark	OMX STOCKHOLM 30 INDEX

Marktdaten

Geld (Volumen)	-
Brief (Volumen)	-
Eröffnung	18,30 SEK
Hoch	18,30 SEK
Tief	18,30 SEK
Schluss Vortag	17,50 SEK
VWAP	-
Volumen (Stück)	-
Gehandelte Stückzahl	-
Trades	1
Letztes Volumen	-

Futures und Optionen

Zugehörige Futures	-
Zugehörige Optionen	-






5J

Chart
nicht verfügbar

Die Wertentwicklung der Vergangenheit lässt keine verlässlichen Rückschlüsse auf die zukünftige Entwicklung eines Finanzinstruments zu.

Quelle: FactSet

Aktuellstes Research

Branchen			
Datum		Überschrift	Download
13.08.2024		Aktienempfehlungen Österreich	
12.08.2024		Global Equity Ratings	
12.08.2024		Aktienempfehlungen Global	
09.08.2024		Equity Weekly	
02.08.2024		Equity Weekly	

Details

22.05.2018 17:35:46

Kurs

18,30 SEK

Differenz  4,57% (0,80)

Stammdaten

ISIN	SE0000356008
Symbol	PREV B
Börse	London Stock Exchange
Währung	SEK
Branche	Diverse
Wertpapierkategorie	Aktie
Marktkapitalisierung (Mio)	146 EUR
Benchmark	OMX STOCKHOLM 30 INDEX

Marktdaten

Geld (Volumen)	-
Brief (Volumen)	-
Eröffnung	18,30 SEK
Hoch	18,30 SEK
Tief	18,30 SEK
Schluss Vortag	17,50 SEK
VWAP	-
Volumen (Stück)	-
Gehandelte Stückzahl	-
Trades	1
Letztes Volumen	-

Performance und Risiko

	6M	1J	3J
Perf (%)	-	-	-
Perf (abs.)	-	-	-
Beta	0,98	1,06	1,04
Volatilität	-	-	-

5J

Chart
nicht verfügbar

Die Wertentwicklung der Vergangenheit lässt keine verlässlichen Rückschlüsse auf die zukünftige Entwicklung eines Finanzinstruments zu.

Quelle: FactSet

Kursdaten

Ø Kurs 5 Tage Ø Volumen 5 Tage (Stk.)	17,71 SEK (0)
Ø Kurs 30 Tage Ø Volumen 30 Tage (Stk.)	17,69 SEK (0)
Ø Kurs 100 Tage Ø Volumen 100 Tage (Stk.)	- SEK (0)
Ø Kurs 250 Tage Ø Volumen 250 Tage	- SEK (0)
Hoch seit 1.1. Datum	18,30 SEK (22.05.2018)
Tief seit 1.1. Datum	15,20 SEK (02.01.2018)
52 Wochen Hoch Datum	18,30 SEK (22.05.2018)
52 Wochen Tief Datum	14,95 SEK (29.12.2017)

Alle Börsen für PREVAS AB SER. B

Börse 	Datum	Zeit	Kurs	Gehandeltes Volumen	Trades
Nasdaq Stockholm	15.08.2024	18:00	136,20 SEK	2,29	246
London Stock Exchange	22.05.2018	17:35	18,30 SEK	0,00	1

Firmenprofil

Firmenlogo

Kontaktdetails

PREVAS B

--

Telefon-

Fax: -

E-mail: -

Firmenprofil

-