

# ORTIVUS AB SER. B

ISIN: **SE0000123085** WKN: **5453234**

## Übersicht

22.05.2018 17:35:46

**Kurs**  
1,904 SEK

**Differenz**  -6,69% (-0,14)

### Stammdaten

|                            |                              |
|----------------------------|------------------------------|
| ISIN                       | SE0000123085                 |
| Symbol                     | ORTI B                       |
| Börse                      | London Stock Exchange        |
| Währung                    | SEK                          |
| Branche                    | Chemie / Pharma / Gesundheit |
| Wertpapierkategorie        | Aktie                        |
| Marktkapitalisierung (Mio) | 7 EUR                        |
| Benchmark                  | OMX STOCKHOLM 30 INDEX       |

### Marktdaten

|                      |            |
|----------------------|------------|
| Geld (Volumen)       | -          |
| Brief (Volumen)      | -          |
| Eröffnung            | 1,904 SEK  |
| Hoch                 | 1,904 SEK  |
| Tief                 | 1,904 SEK  |
| Schluss Vortag       | 2,0404 SEK |
| VWAP                 | -          |
| Volumen (Stück)      | -          |
| Gehandelte Stückzahl | -          |
| Trades               | 1          |
| Letztes Volumen      | -          |

### Futures und Optionen

|                     |   |
|---------------------|---|
| Zugehörige Futures  | - |
| Zugehörige Optionen | - |







5J



Die Wertentwicklung der Vergangenheit lässt keine verlässlichen Rückschlüsse auf die zukünftige Entwicklung eines Finanzinstruments zu.

Quelle: FactSet

### Aktuellstes Research

| Branchen   |                                                                                     |                               |                                                                                       |
|------------|-------------------------------------------------------------------------------------|-------------------------------|---------------------------------------------------------------------------------------|
| Datum      |                                                                                     | Überschrift                   | Download                                                                              |
| 16.08.2024 |  | Equity Weekly                 |  |
| 13.08.2024 |  | Aktienempfehlungen Österreich |  |
| 12.08.2024 |  | Global Equity Ratings         |  |
| 12.08.2024 |  | Aktienempfehlungen Global     |  |
| 09.08.2024 |  | Equity Weekly                 |  |

## Details

22.05.2018 17:35:46

## Kurs

1,904 SEK

Differenz  -6,69% (-0,14)

## Stammdaten

|                            |                              |
|----------------------------|------------------------------|
| ISIN                       | SE0000123085                 |
| Symbol                     | ORTI B                       |
| Börse                      | London Stock Exchange        |
| Währung                    | SEK                          |
| Branche                    | Chemie / Pharma / Gesundheit |
| Wertpapierkategorie        | Aktie                        |
| Marktkapitalisierung (Mio) | 7 EUR                        |
| Benchmark                  | OMX STOCKHOLM 30 INDEX       |

## Marktdaten

|                      |            |
|----------------------|------------|
| Geld (Volumen)       | -          |
| Brief (Volumen)      | -          |
| Eröffnung            | 1,904 SEK  |
| Hoch                 | 1,904 SEK  |
| Tief                 | 1,904 SEK  |
| Schluss Vortag       | 2,0404 SEK |
| VWAP                 | -          |
| Volumen (Stück)      | -          |
| Gehandelte Stückzahl | -          |
| Trades               | 1          |
| Letztes Volumen      | -          |

## Performance und Risiko

|             | 6M   | 1J   | 3J   |
|-------------|------|------|------|
| Perf (%)    | -    | -    | -    |
| Perf (abs.) | -    | -    | -    |
| Beta        | 0,14 | 0,07 | 0,24 |
| Volatilität | -    | -    | -    |

5J

Chart  
nicht verfügbar

Die Wertentwicklung der Vergangenheit lässt keine verlässlichen Rückschlüsse auf die zukünftige Entwicklung eines Finanzinstruments zu.

Quelle: FactSet

## Kursdaten

|                                             |                        |
|---------------------------------------------|------------------------|
| Ø Kurs 5 Tage   Ø Volumen 5 Tage (Stk.)     | 2,046 SEK (0)          |
| Ø Kurs 30 Tage   Ø Volumen 30 Tage (Stk.)   | 2,192 SEK (0)          |
| Ø Kurs 100 Tage   Ø Volumen 100 Tage (Stk.) | 2,207 SEK (0)          |
| Ø Kurs 250 Tage   Ø Volumen 250 Tage        | - SEK (0)              |
| Hoch seit 1.1.   Datum                      | 2,500 SEK (05.01.2018) |
| Tief seit 1.1.   Datum                      | 1,850 SEK (02.01.2018) |
| 52 Wochen Hoch   Datum                      | 2,500 SEK (05.01.2018) |
| 52 Wochen Tief   Datum                      | 1,850 SEK (02.01.2018) |

## Arbitrage Ansichten

| Börse  | Datum      | Zeit  | Kurs      | Gehandeltes Volumen | Trades |
|-------------------------------------------------------------------------------------------|------------|-------|-----------|---------------------|--------|
| Nasdaq Stockholm                                                                          | 16.08.2024 | 18:00 | 1,70 SEK  | 0,05                | 19     |
| London Stock Exchange                                                                     | 22.05.2018 | 17:35 | 1,904 SEK | 0,00                | 1      |

# Firmenprofil

## Firmenlogo

### Kontaktdetails

ORTIVUS

--

----

Telefon-

Fax: -

E-mail: -

## Firmenprofil

-