

ORTIVUS AB SER. B

ISIN: **SE0000123085** WKN: **5453234**

Übersicht

22.05.2018 17:35:46

Kurs

1,904 SEK

Differenz  -6,69% (-0,14)

Stammdaten

ISIN	SE0000123085
Symbol	ORTI B
Börse	London Stock Exchange
Währung	SEK
Branche	Chemie / Pharma / Gesundheit
Wertpapierkategorie	Aktie
Marktkapitalisierung (Mio)	9 EUR
Benchmark	OMX STOCKHOLM 30 INDEX

Marktdaten

Geld (Volumen)	-
Brief (Volumen)	-
Eröffnung	1,904 SEK
Hoch	1,904 SEK
Tief	1,904 SEK
Schluss Vortag	2,0404 SEK
VWAP	-
Volumen (Stück)	-
Gehandelte Stückzahl	-
Trades	1
Letztes Volumen	-

Futures und Optionen

Zugehörige Futures	-
Zugehörige Optionen	-






5J



Die Wertentwicklung der Vergangenheit lässt keine verlässlichen Rückschlüsse auf die zukünftige Entwicklung eines Finanzinstruments zu.

Quelle: FactSet

Aktuellstes Research

Branchen			
Datum		Überschrift	Download
15.07.2024		Aktienempfehlungen Global	
12.07.2024		Global Equity Ratings	
09.07.2024		Aktienempfehlungen Österreich	
24.06.2024		Aktienempfehlungen Österreich	
21.06.2024		Global Equity Ratings	

Details

22.05.2018 17:35:46

Kurs

1,904 SEK

Differenz  -6,69% (-0,14)

Stammdaten

ISIN	SE0000123085
Symbol	ORTI B
Börse	London Stock Exchange
Währung	SEK
Branche	Chemie / Pharma / Gesundheit
Wertpapierkategorie	Aktie
Marktkapitalisierung (Mio)	9 EUR
Benchmark	OMX STOCKHOLM 30 INDEX

Marktdaten

Geld (Volumen)	-
Brief (Volumen)	-
Eröffnung	1,904 SEK
Hoch	1,904 SEK
Tief	1,904 SEK
Schluss Vortag	2,0404 SEK
VWAP	-
Volumen (Stück)	-
Gehandelte Stückzahl	-
Trades	1
Letztes Volumen	-

Performance und Risiko

	6M	1J	3J
Perf (%)	-	-	-
Perf (abs.)	-	-	-
Beta	0,63	0,23	0,25
Volatilität	-	-	-

5J



Die Wertentwicklung der Vergangenheit lässt keine verlässlichen Rückschlüsse auf die zukünftige Entwicklung eines Finanzinstruments zu.

Quelle: FactSet

Kursdaten

Ø Kurs 5 Tage Ø Volumen 5 Tage (Stk.)	2,046 SEK (0)
Ø Kurs 30 Tage Ø Volumen 30 Tage (Stk.)	2,192 SEK (0)
Ø Kurs 100 Tage Ø Volumen 100 Tage (Stk.)	2,207 SEK (0)
Ø Kurs 250 Tage Ø Volumen 250 Tage	- SEK (0)
Hoch seit 1.1. Datum	2,500 SEK (05.01.2018)
Tief seit 1.1. Datum	1,850 SEK (02.01.2018)
52 Wochen Hoch Datum	2,500 SEK (05.01.2018)
52 Wochen Tief Datum	1,850 SEK (02.01.2018)

Alle Börsen für ORTIVUS AB SER. B

Börse 	Datum	Zeit	Kurs	Gehandeltes Volumen	Trades
Nasdaq Stockholm	16.07.2024	18:00	2,30 SEK	0,00	6
London Stock Exchange	22.05.2018	17:35	1,904 SEK	0,00	1

Firmenprofil

Firmenlogo

Kontaktdetails

ORTIVUS

--

Telefon-

Fax: -

E-mail: -

Firmenprofil

-