

ROTTNEROS AB

ISIN: **SE0000112252** WKN: **4753838**

Übersicht

18.03.2019 10:45:46

Kurs

12,36 SEK

Differenz  10,08% (1,13)

Stammdaten

ISIN	SE0000112252
Symbol	RROS
Börse	London Stock Exchange
Währung	SEK
Branche	Industrie
Wertpapierkategorie	Aktie
Marktkapitalisierung (Mio)	141 EUR
Benchmark	OMX STOCKHOLM 30 INDEX

Marktdaten

Geld (Volumen)	-
Brief (Volumen)	-
Eröffnung	12,36 SEK
Hoch	12,36 SEK
Tief	12,36 SEK
Schluss Vortag	11,228 SEK
VWAP	12,36 SEK
Volumen (Stück)	2.171
Gehandelte Stückzahl	26.833,56
Trades	1
Letztes Volumen	2.171

Futures und Optionen

Zugehörige Futures	-
Zugehörige Optionen	-





5J



Die Wertentwicklung der Vergangenheit lässt keine verlässlichen Rückschlüsse auf die zukünftige Entwicklung eines Finanzinstruments zu.

Quelle: FactSet

Aktuellstes Research

Branchen			
Datum		Überschrift	Download
16.08.2024		Equity Weekly	
13.08.2024		Aktienempfehlungen Österreich	
12.08.2024		Global Equity Ratings	
12.08.2024		Aktienempfehlungen Global	
09.08.2024		Equity Weekly	

Details

18.03.2019 10:45:46

Kurs

12,36 SEK

Differenz ▲ 10,08% (1,13)

Stammdaten

ISIN	SE0000112252
Symbol	RROS
Börse	London Stock Exchange
Währung	SEK
Branche	Industrie
Wertpapierkategorie	Aktie
Marktkapitalisierung (Mio)	141 EUR
Benchmark	OMX STOCKHOLM 30 INDEX

Marktdaten

Geld (Volumen)	-
Brief (Volumen)	-
Eröffnung	12,36 SEK
Hoch	12,36 SEK
Tief	12,36 SEK
Schluss Vortag	11,228 SEK
VWAP	12,36 SEK
Volumen (Stück)	2.171
Gehandelte Stückzahl	26.833,56
Trades	1
Letztes Volumen	2.171

Performance und Risiko

	6M	1J	3J
Perf (%)	-	-	-
Perf (abs.)	-	-	-
Beta	0,47	0,50	0,82
Volatilität	-	-	-

5J



Die Wertentwicklung der Vergangenheit lässt keine verlässlichen Rückschlüsse auf die zukünftige Entwicklung eines Finanzinstruments zu.

Quelle: FactSet

Kursdaten

Ø Kurs 5 Tage Ø Volumen 5 Tage (Stk.)	- SEK (-)
Ø Kurs 30 Tage Ø Volumen 30 Tage (Stk.)	- SEK (-)
Ø Kurs 100 Tage Ø Volumen 100 Tage (Stk.)	- SEK (-)
Ø Kurs 250 Tage Ø Volumen 250 Tage	- SEK (269)
Hoch seit 1.1. Datum	- SEK (-)
Tief seit 1.1. Datum	- SEK (-)
52 Wochen Hoch Datum	- SEK (-)
52 Wochen Tief Datum	- SEK (-)

Arbitrage Ansichten

Börse	Datum	Zeit	Kurs	Gehandeltes Volumen	Trades
Tradegate	16.08.2024	22:02	0,924 EUR	0,00	1
Stuttgart	16.08.2024	15:27	0,896 EUR	0,00	9
Nasdaq Stockholm	16.08.2024	18:00	10,66 SEK	0,57	92
München	16.08.2024	08:09	0,927 EUR	0,00	1
London Stock Exchange	18.03.2019	10:45	12,36 SEK	0,03	1
Frankfurt	16.08.2024	09:31	0,895 EUR	0,00	2
FINRA other OTC Issues	15.04.2020	20:46	0,90 USD	0,00	1
Berlin	16.08.2024	21:43	0,923 EUR	0,00	19

Firmenprofil

Firmenlogo



Firmenprofil

-

Kontaktdetails

ROTTNEROS

--

Telefon-

Fax: -

E-mail: -