

## MIDSONA AB SER. A

ISIN: SE0000565210 WKN: 5705827

## Übersicht

18.05.2018 18:03:21

Kurs

76,00 SEK

Differenz  28,78% (16,99)

## Stammdaten

ISIN SE0000565210

Symbol MSON A

Börse London Stock Exchange

Währung SEK

Branche Konsumgüter

Wertpapierkategorie Aktie

Marktkapitalisierung (Mio) 126 EUR

Benchmark OMX STOCKHOLM 30 INDEX

## Marktdaten

Geld (Volumen) -

Brief (Volumen) -

Eröffnung 76,00 SEK

Hoch 76,00 SEK

Tief 76,00 SEK

Schluss Vortag 59,0138 SEK

VWAP -

Volumen (Stück) -

Gehandelte Stückzahl -

Trades 1

Letztes Volumen -

## Futures und Optionen

Zugehörige Futures -

Zugehörige Optionen -

5J




Chart  
nicht verfügbar

Die Wertentwicklung der Vergangenheit lässt keine verlässlichen Rückschlüsse auf die zukünftige Entwicklung eines Finanzinstruments zu.

Quelle: FactSet

## Aktuellstes Research

## Branchen

Datum	Überschrift	Download
13.08.2024	 Aktienempfehlungen Österreich	
12.08.2024	 Global Equity Ratings	
12.08.2024	 Aktienempfehlungen Global	
02.08.2024	 Equity Weekly	
29.07.2024	 Aktienempfehlungen Österreich	

## Details

18.05.2018 18:03:21

Kurs

76,00 SEK

Differenz  28,78% (16,99)

## Stammdaten

ISIN	SE0000565210
Symbol	MSON A
Börse	London Stock Exchange
Währung	SEK
Branche	Konsumgüter
Wertpapierkategorie	Aktie
Marktkapitalisierung (Mio)	126 EUR
Benchmark	OMX STOCKHOLM 30 INDEX

## Marktdaten

Geld (Volumen)	-
Brief (Volumen)	-
Eröffnung	76,00 SEK
Hoch	76,00 SEK
Tief	76,00 SEK
Schluss Vortag	59,0138 SEK
VWAP	-
Volumen (Stück)	-
Gehandelte Stückzahl	-
Trades	1
Letztes Volumen	-

## Performance und Risiko

	6M	1J	3J
Perf (%)	-	-	-
Perf (abs.)	-	-	-
Beta	-1,32	0,26	-0,76
Volatilität	65,00	65,00	65,00

5J

Chart  
nicht verfügbar

Die Wertentwicklung der Vergangenheit lässt keine verlässlichen Rückschlüsse auf die zukünftige Entwicklung eines Finanzinstruments zu.

Quelle: FactSet

## Kursdaten

Ø Kurs 5 Tage   Ø Volumen 5 Tage (Stk.)	64,55 SEK (0)
Ø Kurs 30 Tage   Ø Volumen 30 Tage (Stk.)	59,55 SEK (0)
Ø Kurs 100 Tage   Ø Volumen 100 Tage (Stk.)	- SEK (0)
Ø Kurs 250 Tage   Ø Volumen 250 Tage	- SEK (0)
Hoch seit 1.1.   Datum	66,37 SEK (17.05.2018)
Tief seit 1.1.   Datum	52,92 SEK (05.01.2018)
52 Wochen Hoch   Datum	66,37 SEK (17.05.2018)
52 Wochen Tief   Datum	48,59 SEK (14.12.2017)

## Arbitrage Ansichten

Börse 	Datum	Zeit	Kurs	Gehandeltes Volumen	Trades
Nasdaq Stockholm	16.08.2024	18:00	11,60 SEK	0,00	5
London Stock Exchange	18.05.2018	18:03	76,00 SEK	0,00	1

## Firmenprofil

### Firmenlogo



### Firmenprofil

-

### Kontaktdetails

MIDSONA

--

Dockplatsen 16 211 19 Malmo

Telefon+46 40-601 82 00

Fax: -

E-mail: [info@midsona.com](mailto:info@midsona.com)