

MIDSONA AB SER. A

ISIN: SE0000565210 WKN: 5705827

Übersicht

18.05.2018 18:03:21

Kurs

76,00 SEK

Differenz  28,78% (16,99)

Stammdaten

ISIN SE0000565210

Symbol MSON A

Börse London Stock Exchange

Währung SEK

Branche Konsumgüter

Wertpapierkategorie Aktie

Marktkapitalisierung (Mio) 135 EUR

Benchmark OMX STOCKHOLM 30 INDEX

Marktdaten

Geld (Volumen) -

Brief (Volumen) -

Eröffnung 76,00 SEK

Hoch 76,00 SEK

Tief 76,00 SEK

Schluss Vortag 59,0138 SEK

VWAP -

Volumen (Stück) -

Gehandelte Stückzahl -

Trades 1

Letztes Volumen -

Futures und Optionen

Zugehörige Futures -

Zugehörige Optionen -




5J

Chart
nicht verfügbar

Die Wertentwicklung der Vergangenheit lässt keine verlässlichen Rückschlüsse auf die zukünftige Entwicklung eines Finanzinstruments zu.

Quelle: FactSet

Aktuellstes Research

Branchen			
Datum		Überschrift	Download
09.07.2024		Aktienempfehlungen Österreich	
05.07.2024		Equity Weekly	
24.06.2024		Aktienempfehlungen Österreich	
21.06.2024		Global Equity Ratings	
21.06.2024		Aktienempfehlungen Global	

Details

18.05.2018 18:03:21

Kurs

76,00 SEK

Differenz  28,78% (16,99)

Stammdaten

ISIN	SE0000565210
Symbol	MSON A
Börse	London Stock Exchange
Währung	SEK
Branche	Konsumgüter
Wertpapierkategorie	Aktie
Marktkapitalisierung (Mio)	135 EUR
Benchmark	OMX STOCKHOLM 30 INDEX

Marktdaten

Geld (Volumen)	-
Brief (Volumen)	-
Eröffnung	76,00 SEK
Hoch	76,00 SEK
Tief	76,00 SEK
Schluss Vortag	59,0138 SEK
VWAP	-
Volumen (Stück)	-
Gehandelte Stückzahl	-
Trades	1
Letztes Volumen	-

Performance und Risiko

	6M	1J	3J
Perf (%)	-	-	-
Perf (abs.)	-	-	-
Beta	-0,22	0,98	-0,70
Volatilität	65,00	65,00	65,00

5J

Chart
nicht verfügbar

Die Wertentwicklung der Vergangenheit lässt keine verlässlichen Rückschlüsse auf die zukünftige Entwicklung eines Finanzinstruments zu.

Quelle: FactSet

Kursdaten

Ø Kurs 5 Tage Ø Volumen 5 Tage (Stk.)	64,55 SEK (0)
Ø Kurs 30 Tage Ø Volumen 30 Tage (Stk.)	59,55 SEK (0)
Ø Kurs 100 Tage Ø Volumen 100 Tage (Stk.)	- SEK (0)
Ø Kurs 250 Tage Ø Volumen 250 Tage	- SEK (0)
Hoch seit 1.1. Datum	66,37 SEK (17.05.2018)
Tief seit 1.1. Datum	52,92 SEK (05.01.2018)
52 Wochen Hoch Datum	66,37 SEK (17.05.2018)
52 Wochen Tief Datum	48,59 SEK (14.12.2017)

Alle Börsen für MIDSONA AB SER. A

Börse 	Datum	Zeit	Kurs	Gehandeltes Volumen	Trades
Nasdaq Stockholm	10.07.2024	18:00	11,50 SEK	0,00	1
London Stock Exchange	18.05.2018	18:03	76,00 SEK	0,00	1

Firmenprofil

Firmenlogo



Firmenprofil

-

Kontaktdetails

MIDSONA

--

Dockplatsen 16 211 19 Malmo

Telefon+46 40-601 82 00

Fax: -

E-mail: info@midsona.com