

CTT SYSTEMS AB

ISIN: SE0000418923 WKN: 5364778

Übersicht

11.05.2020 14:56:55

Kurs

152,7184 SEK

Differenz  16,57% (21,70)

Stammdaten

ISIN	SE0000418923
Symbol	CTT
Börse	London Stock Exchange
Währung	SEK
Branche	Diverse
Wertpapierkategorie	Aktie
Marktkapitalisierung (Mio)	296 EUR
Benchmark	OMX STOCKHOLM 30 INDEX

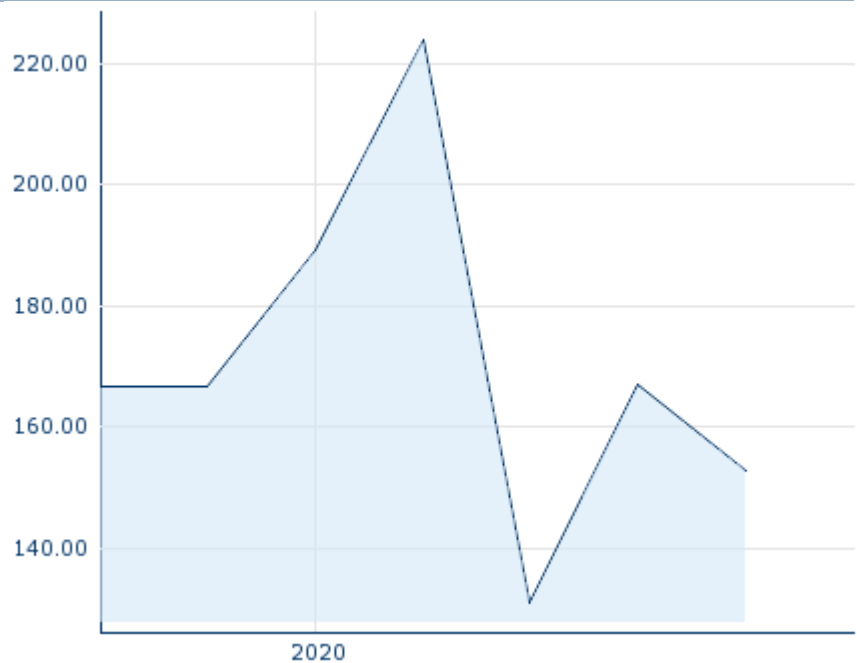
Marktdaten

Geld (Volumen)	-
Brief (Volumen)	-
Eröffnung	152,7184 SEK
Hoch	152,7184 SEK
Tief	152,7184 SEK
Schluss Vortag	131,0156 SEK
VWAP	152,71836 SEK
Volumen (Stück)	381
Gehandelte Stückzahl	58.185,70
Trades	1
Letztes Volumen	381

Futures und Optionen

Zugehörige Futures	-
Zugehörige Optionen	-




5J



Die Wertentwicklung der Vergangenheit lässt keine verlässlichen Rückschlüsse auf die zukünftige Entwicklung eines Finanzinstruments zu.

Quelle: FactSet

Aktuellstes Research

Branchen			
Datum		Überschrift	Download
11.09.2024		Global Equity Ratings	
11.09.2024		Aktienempfehlungen Global	
09.09.2024		Aktienempfehlungen Österreich	
06.09.2024		Equity Weekly	
05.09.2024		Global Equity Ratings	

Details

11.05.2020 14:56:55

Kurs

152,7184 SEK

Differenz ▲ 16,57% (21,70)

Stammdaten

ISIN	SE0000418923
Symbol	CTT
Börse	London Stock Exchange
Währung	SEK
Branche	Diverse
Wertpapierkategorie	Aktie
Marktkapitalisierung (Mio)	296 EUR
Benchmark	OMX STOCKHOLM 30 INDEX

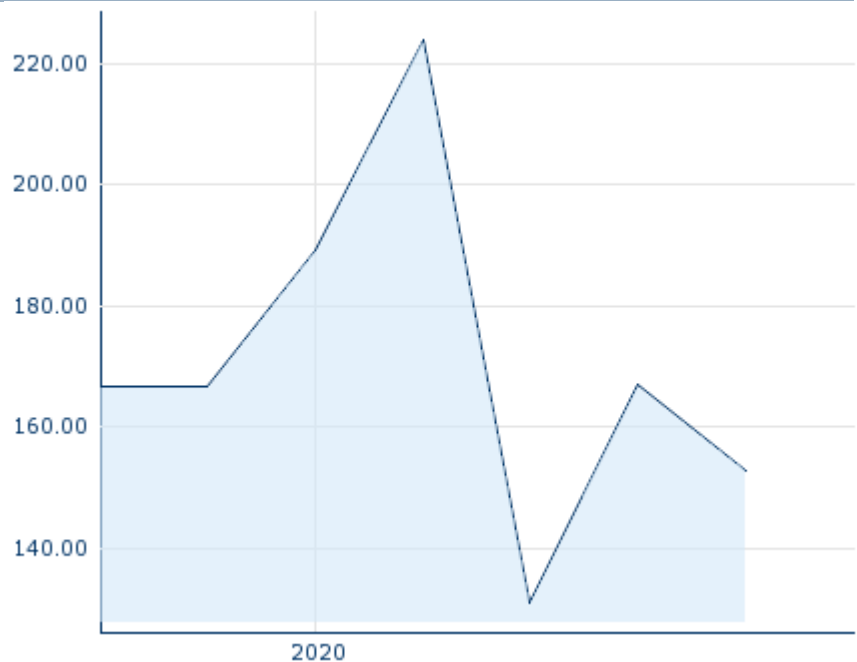
Marktdaten

Geld (Volumen)	-
Brief (Volumen)	-
Eröffnung	152,7184 SEK
Hoch	152,7184 SEK
Tief	152,7184 SEK
Schluss Vortag	131,0156 SEK
VWAP	152,71836 SEK
Volumen (Stück)	381
Gehandelte Stückzahl	58.185,70
Trades	1
Letztes Volumen	381

Performance und Risiko

	6M	1J	3J
Perf (%)	-	-	-
Perf (abs.)	-	-	-
Beta	-	-	-
Volatilität	-	-	-

5J



Die Wertentwicklung der Vergangenheit lässt keine verlässlichen Rückschlüsse auf die zukünftige Entwicklung eines Finanzinstruments zu.

Quelle: FactSet

Kursdaten

Ø Kurs 5 Tage Ø Volumen 5 Tage (Stk.)	- SEK (-)
Ø Kurs 30 Tage Ø Volumen 30 Tage (Stk.)	- SEK (2)
Ø Kurs 100 Tage Ø Volumen 100 Tage (Stk.)	- SEK (1)
Ø Kurs 250 Tage Ø Volumen 250 Tage	- SEK (5)
Hoch seit 1.1. Datum	- SEK (-)
Tief seit 1.1. Datum	- SEK (-)
52 Wochen Hoch Datum	- SEK (-)
52 Wochen Tief Datum	- SEK (-)

Alle Börsen für CTT SYSTEMS AB

Börse	Datum	Zeit	Kurs	Gehandeltes Volumen	Trades
Nasdaq Stockholm	12.09.2024	18:00	270,00 SEK	2,21	91
London Stock Exchange	11.05.2020	14:56	152,7184 SEK	0,06	1

Firmenprofil

Firmenlogo

Kontaktdetails

CTT SYSTEMS

--

Telefon-

Fax: -

E-mail: -

Firmenprofil

-