

TRADEDOUBLER AB

ISIN: SE0001552357 WKN: -

Übersicht

29.05.2020 10:38:56

Kurs
2,27 SEKDifferenz  -33,02% (-1,12)

Stammdaten

ISIN	SE0001552357
Symbol	TRAD
Börse	London Stock Exchange
Währung	SEK
Branche	Informationstechnologie
Wertpapierkategorie	Aktie
Marktkapitalisierung (Mio)	16 EUR
Benchmark	OMX STOCKHOLM 30 INDEX

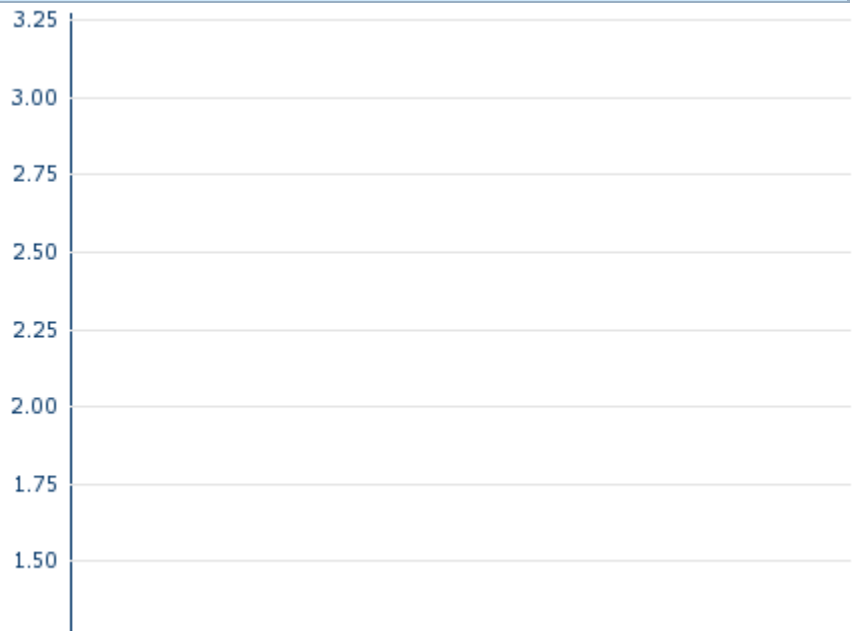
Marktdaten

Geld (Volumen)	-
Brief (Volumen)	-
Eröffnung	2,27 SEK
Hoch	2,27 SEK
Tief	2,27 SEK
Schluss Vortag	3,3891 SEK
VWAP	2,27 SEK
Volumen (Stück)	1.300
Gehandelte Stückzahl	2.951,00
Trades	1
Letztes Volumen	1.300

Futures und Optionen

Zugehörige Futures	-
Zugehörige Optionen	-





5J



Die Wertentwicklung der Vergangenheit lässt keine verlässlichen Rückschlüsse auf die zukünftige Entwicklung eines Finanzinstruments zu.

Quelle: FactSet

Aktuellstes Research

Branchen			
Datum		Überschrift	Download
13.08.2024		Aktienempfehlungen Österreich	
12.08.2024		Global Equity Ratings	
12.08.2024		Aktienempfehlungen Global	
09.08.2024		Equity Weekly	
02.08.2024		Equity Weekly	

Details

29.05.2020 10:38:56

Kurs

2,27 SEK

Differenz  -33,02% (-1,12)

Stammdaten

ISIN	SE0001552357
Symbol	TRAD
Börse	London Stock Exchange
Währung	SEK
Branche	Informationstechnologie
Wertpapierkategorie	Aktie
Marktkapitalisierung (Mio)	16 EUR
Benchmark	OMX STOCKHOLM 30 INDEX


Marktdaten

Geld (Volumen)	-
Brief (Volumen)	-
Eröffnung	2,27 SEK
Hoch	2,27 SEK
Tief	2,27 SEK
Schluss Vortag	3,3891 SEK
VWAP	2,27 SEK
Volumen (Stück)	1.300
Gehandelte Stückzahl	2.951,00
Trades	1
Letztes Volumen	1.300

Performance und Risiko

	6M	1J	3J
Perf (%)	-	-	-
Perf (abs.)	-	-	-
Beta	0,07	0,32	0,81
Volatilität	-	-	-

5J



Die Wertentwicklung der Vergangenheit lässt keine verlässlichen Rückschlüsse auf die zukünftige Entwicklung eines Finanzinstruments zu.

Quelle: FactSet

Kursdaten

Ø Kurs 5 Tage Ø Volumen 5 Tage (Stk.)	- SEK (-)
Ø Kurs 30 Tage Ø Volumen 30 Tage (Stk.)	- SEK (21)
Ø Kurs 100 Tage Ø Volumen 100 Tage (Stk.)	- SEK (47)
Ø Kurs 250 Tage Ø Volumen 250 Tage	- SEK (31)
Hoch seit 1.1. Datum	- SEK (-)
Tief seit 1.1. Datum	- SEK (-)
52 Wochen Hoch Datum	- SEK (-)
52 Wochen Tief Datum	- SEK (-)

Arbitrage Ansichten

Börse 	Datum	Zeit	Kurs	Gehandeltes Volumen	Trades
Stuttgart	16.08.2024	15:27	0,325 EUR	0,00	11
Nasdaq Stockholm	16.08.2024	18:00	4,03 SEK	0,16	24
London Stock Exchange	29.05.2020	10:38	2,27 SEK	0,00	1
Frankfurt	16.08.2024	09:31	0,321 EUR	0,00	2
Berlin	16.08.2024	08:08	0,328 EUR	0,00	3

Firmenprofil

Firmenlogo



Firmenprofil

-

Kontakt details

TRADEDOUBLER AB

--

Sveavägen 20 111 57 Stockholm

Telefon+46 8 40 50 800

Fax: +46 8 40 50 844

E-mail: info.se@tradedoubler.com