

ACTIVE BIOTECH AB

ISIN: SE0001137985 WKN: -

Übersicht

02.02.2021 15:57:30

Kurs
1,5205 SEKDifferenz  -8,13% (-0,13)

Stammdaten

ISIN	SE0001137985
Symbol	ACTI
Börse	London Stock Exchange
Währung	SEK
Branche	Chemie / Pharma / Gesundheit
Wertpapierkategorie	Aktie
Marktkapitalisierung (Mio)	11 EUR
Benchmark	OMX STOCKHOLM 30 INDEX

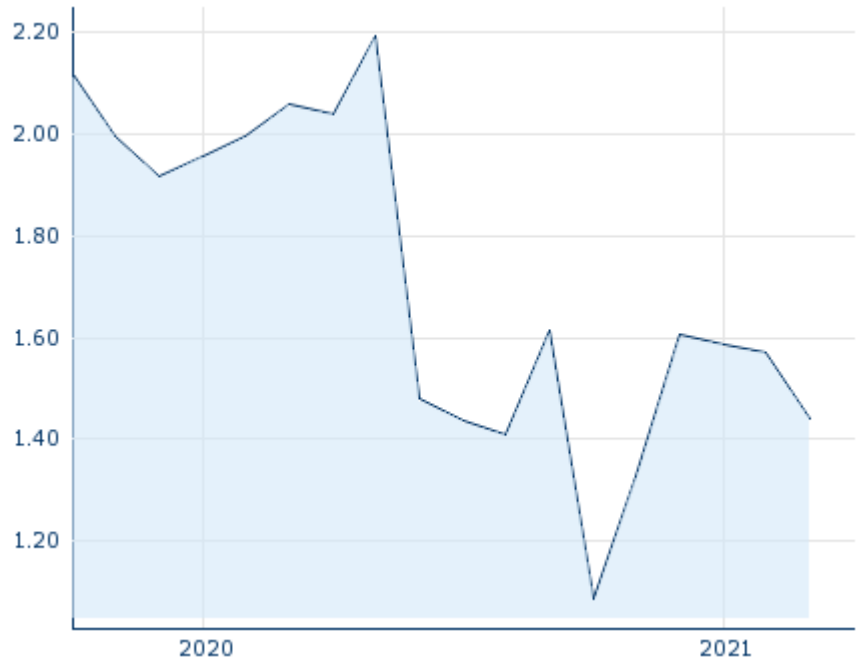
Marktdaten

Geld (Volumen)	- (0)
Brief (Volumen)	- (0)
Eröffnung	1,5173 SEK
Hoch	1,6716 SEK
Tief	1,6680 SEK
Schluss Vortag	1,6550 SEK
VWAP	1,518865 SEK
Volumen (Stück)	10.994
Gehandelte Stückzahl	16.697,90
Trades	2
Letztes Volumen	5.497

Futures und Optionen

Zugehörige Futures	-
Zugehörige Optionen	-










5J



Die Wertentwicklung der Vergangenheit lässt keine verlässlichen Rückschlüsse auf die zukünftige Entwicklung eines Finanzinstruments zu.

Quelle: FactSet

Aktuellstes Research

Branchen		
Datum	Überschrift	Download
16.08.2024	 Equity Weekly	
13.08.2024	 Aktienempfehlungen Österreich	
12.08.2024	 Global Equity Ratings	
12.08.2024	 Aktienempfehlungen Global	
09.08.2024	 Equity Weekly	

Details

02.02.2021 15:57:30

Kurs

1,5205 SEK

Differenz  -8,13% (-0,13)

Stammdaten

ISIN	SE0001137985
Symbol	ACTI
Börse	London Stock Exchange
Währung	SEK
Branche	Chemie / Pharma / Gesundheit
Wertpapierkategorie	Aktie
Marktkapitalisierung (Mio)	11 EUR
Benchmark	OMX STOCKHOLM 30 INDEX

Marktdaten

Geld (Volumen)	- (0)
Brief (Volumen)	- (0)
Eröffnung	1,5173 SEK
Hoch	1,6716 SEK
Tief	1,6680 SEK
Schluss Vortag	1,6550 SEK
VWAP	1,518865 SEK
Volumen (Stück)	10.994
Gehandelte Stückzahl	16.697,90
Trades	2
Letztes Volumen	5.497

Performance und Risiko

	6M	1J	3J
Perf (%)	-	-	-
Perf (abs.)	-	-	-
Beta	-0,05	-0,48	0,18
Volatilität	-	-	-

5J



Die Wertentwicklung der Vergangenheit lässt keine verlässlichen Rückschlüsse auf die zukünftige Entwicklung eines Finanzinstruments zu.

Quelle: FactSet

Kursdaten

Ø Kurs 5 Tage Ø Volumen 5 Tage (Stk.)	- SEK (-)
Ø Kurs 30 Tage Ø Volumen 30 Tage (Stk.)	- SEK (-)
Ø Kurs 100 Tage Ø Volumen 100 Tage (Stk.)	- SEK (-)
Ø Kurs 250 Tage Ø Volumen 250 Tage	- SEK (1.056)
Hoch seit 1.1. Datum	- SEK (-)
Tief seit 1.1. Datum	- SEK (-)
52 Wochen Hoch Datum	- SEK (-)
52 Wochen Tief Datum	- SEK (-)

Arbitrage Ansichten

Börse 	Datum	Zeit	Kurs	Gehandeltes Volumen	Trades
Stuttgart	16.08.2024	08:01	0,0518 EUR	0,00	3
Nasdaq Stockholm	16.08.2024	18:00	0,4885 SEK	0,06	59
London Stock Exchange	02.02.2021	15:57	1,5205 SEK	0,02	2
Frankfurt	16.08.2024	08:05	0,0317 EUR	0,00	2
Berlin	16.08.2024	08:09	0,0317 EUR	0,00	3

Firmenprofil

Firmenlogo

Kontaktdetails

ACTIVE BIOTECH AB

--

Scheelevägen 22 223 63 Lund

Telefon+46 46 19 20 00

Fax: +46 46 19 11 00

E-mail: -

Firmenprofil

-