

MEDIVIR AB SER. B

ISIN: **SE0020181014** WKN: **5096800**

Übersicht

27.10.2023 14:45:45

Kurs

6,0217 SEK

Differenz  **-10,36% (-0,70)**

Stammdaten

ISIN	SE0020181014
Symbol	MVIR B
Börse	London Stock Exchange
Währung	SEK
Branche	Chemie / Pharma / Gesundheit
Wertpapierkategorie	Aktie
Marktkapitalisierung (Mio)	30 EUR
Benchmark	OMX STOCKHOLM 30 INDEX

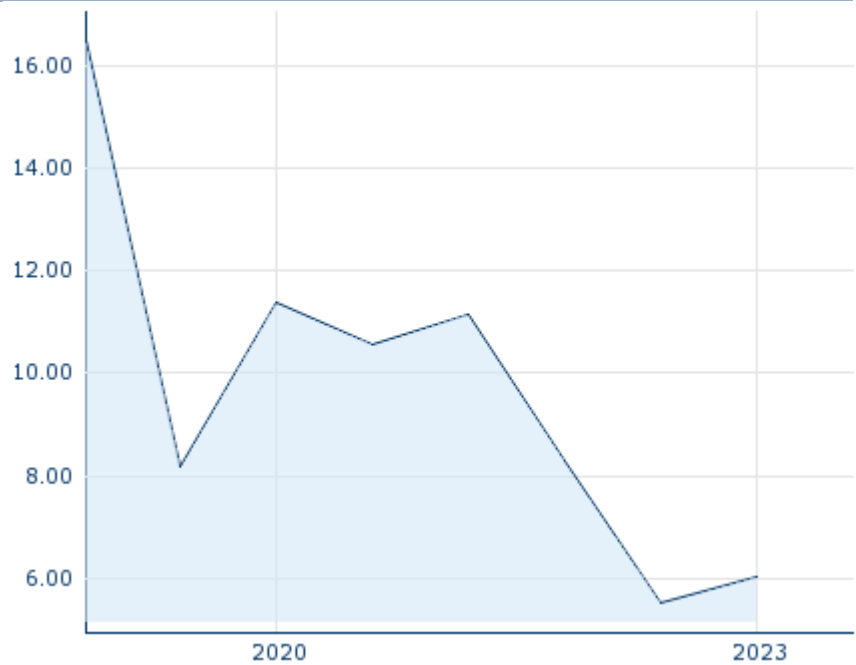
Marktdaten

Geld (Volumen)	-
Brief (Volumen)	-
Eröffnung	6,0217 SEK
Hoch	7,35 SEK
Tief	7,35 SEK
Schluss Vortag	6,7179 SEK
VWAP	6,021686 SEK
Volumen (Stück)	1.831
Gehandelte Stückzahl	11.025,00
Trades	1
Letztes Volumen	1.831

Futures und Optionen








Zugehörige Futures	-
Zugehörige Optionen	-

5J



Die Wertentwicklung der Vergangenheit lässt keine verlässlichen Rückschlüsse auf die zukünftige Entwicklung eines Finanzinstruments zu.
Quelle: FactSet

Aktuellstes Research

Branchen			
Datum		Überschrift	Download
09.07.2024		Aktienempfehlungen Österreich	
24.06.2024		Aktienempfehlungen Österreich	
21.06.2024		Global Equity Ratings	
21.06.2024		Aktienempfehlungen Global	
14.06.2024		Equity Weekly	

Details

27.10.2023 14:45:45

Kurs

6,0217 SEK

Differenz ▼ -10,36% (-0,70)

Stammdaten

ISIN	SE0020181014
Symbol	MVIR B
Börse	London Stock Exchange
Währung	SEK
Branche	Chemie / Pharma / Gesundheit
Wertpapierkategorie	Aktie
Marktkapitalisierung (Mio)	30 EUR
Benchmark	OMX STOCKHOLM 30 INDEX

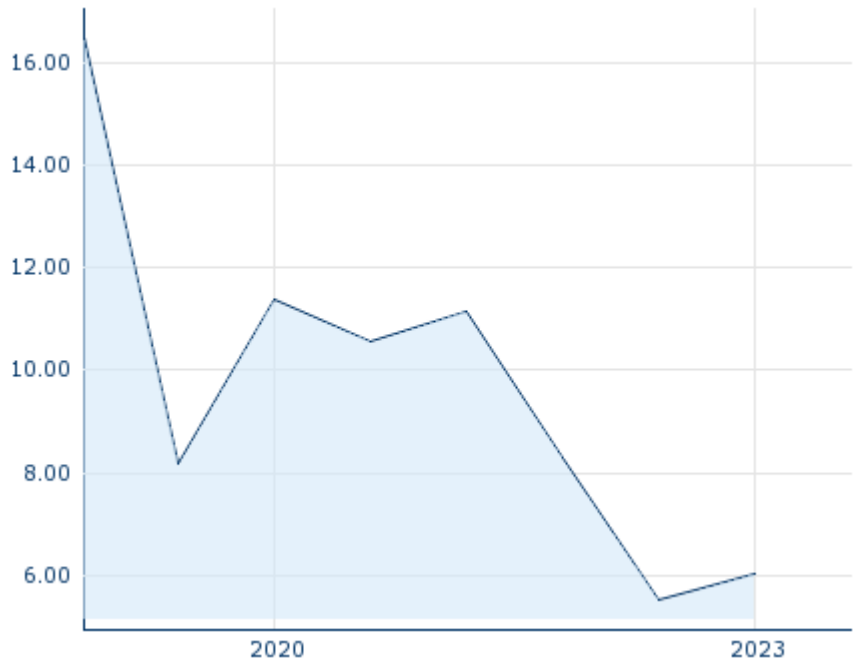
Marktdaten

Geld (Volumen)	-
Brief (Volumen)	-
Eröffnung	6,0217 SEK
Hoch	7,35 SEK
Tief	7,35 SEK
Schluss Vortag	6,7179 SEK
VWAP	6,021686 SEK
Volumen (Stück)	1.831
Gehandelte Stückzahl	11.025,00
Trades	1
Letztes Volumen	1.831

Performance und Risiko

	6M	1J	3J
Perf (%)	-	-	-46,08%
Perf (abs.)	-	-	-5,15
Beta	0,40	0,41	0,31
Volatilität	-	-	315,63

5J



Die Wertentwicklung der Vergangenheit lässt keine verlässlichen Rückschlüsse auf die zukünftige Entwicklung eines Finanzinstruments zu.

Quelle: FactSet

Kursdaten

Ø Kurs 5 Tage Ø Volumen 5 Tage (Stk.)	- SEK (-)
Ø Kurs 30 Tage Ø Volumen 30 Tage (Stk.)	- SEK (-)
Ø Kurs 100 Tage Ø Volumen 100 Tage (Stk.)	- SEK (-)
Ø Kurs 250 Tage Ø Volumen 250 Tage	- SEK (-)
Hoch seit 1.1. Datum	- SEK (-)
Tief seit 1.1. Datum	- SEK (-)
52 Wochen Hoch Datum	- SEK (-)
52 Wochen Tief Datum	- SEK (-)

Alle Börsen für MEDIVIR AB SER. B

Börse	Datum	Zeit	Kurs	Gehandeltes Volumen	Trades
Stuttgart	11.07.2024	13:53	0,25 EUR	0,00	9
Nasdaq Stockholm	11.07.2024	18:00	3,05 SEK	0,50	69
München	11.07.2024	08:16	0,272 EUR	0,00	1
London Stock Exchange	27.10.2023	14:45	6,0217 SEK	0,01	1
Frankfurt	11.07.2024	09:06	0,231 EUR	0,00	1
Düsseldorf	15.05.2023	08:11	0,614 EUR	0,00	1
Berlin	11.07.2024	08:08	0,252 EUR	0,00	1

Firmenprofil

Firmenlogo



Firmenprofil

-

Kontaktdetails

MEDIVIR

--

Lunastigen 7 - - Huddinge S-141 44

Telefon+46 - 860 - 831 - 00

Fax: -

E-mail: -