

HEBA FASTIGHETS AB SER. B

ISIN: SE0017911480 WKN: 4416034

Übersicht

28.09.2022 17:32:00

Kurs

31,70 SEK

Differenz  -58,68% (-45,01)

Stammdaten

ISIN	SE0017911480
Symbol	HEBA B
Börse	London Stock Exchange
Währung	SEK
Branche	Diverse
Wertpapierkategorie	Aktie
Marktkapitalisierung (Mio)	441 EUR
Benchmark	OMX STOCKHOLM 30 INDEX

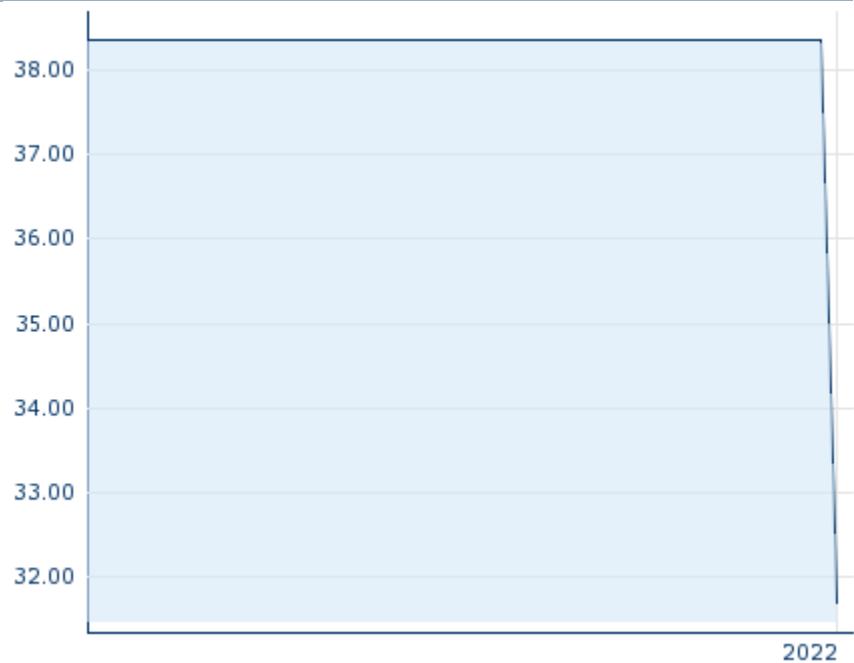
Marktdaten

Geld (Volumen)	-
Brief (Volumen)	-
Eröffnung	31,70 SEK
Hoch	31,70 SEK
Tief	31,70 SEK
Schluss Vortag	76,71 SEK
VWAP	31,70 SEK
Volumen (Stück)	2.583
Gehandelte Stückzahl	81.881,10
Trades	1
Letztes Volumen	2.583

Futures und Optionen

Zugehörige Futures	-
Zugehörige Optionen	-











5J



Die Wertentwicklung der Vergangenheit lässt keine verlässlichen Rückschlüsse auf die zukünftige Entwicklung eines Finanzinstruments zu.

Quelle: FactSet

Aktuellstes Research

Branchen			
Datum		Überschrift	Download
16.08.2024		Equity Weekly	
13.08.2024		Aktienempfehlungen Österreich	
12.08.2024		Global Equity Ratings	
12.08.2024		Aktienempfehlungen Global	
09.08.2024		Equity Weekly	

Details

28.09.2022 17:32:00

Kurs

31,70 SEK

Differenz  -58,68% (-45,01)

Stammdaten

ISIN	SE0017911480
Symbol	HEBA B
Börse	London Stock Exchange
Währung	SEK
Branche	Diverse
Wertpapierkategorie	Aktie
Marktkapitalisierung (Mio)	441 EUR
Benchmark	OMX STOCKHOLM 30 INDEX

Marktdaten

Geld (Volumen)	-
Brief (Volumen)	-
Eröffnung	31,70 SEK
Hoch	31,70 SEK
Tief	31,70 SEK
Schluss Vortag	76,71 SEK
VWAP	31,70 SEK
Volumen (Stück)	2.583
Gehandelte Stückzahl	81.881,10
Trades	1
Letztes Volumen	2.583

Performance und Risiko

	6M	1J	3J
Perf (%)	-	-	-
Perf (abs.)	-	-	-
Beta	0,86	0,92	1,02
Volatilität	-	-	-

5J



Kursdaten

Ø Kurs 5 Tage Ø Volumen 5 Tage (Stk.)	- SEK (-)
Ø Kurs 30 Tage Ø Volumen 30 Tage (Stk.)	- SEK (-)
Ø Kurs 100 Tage Ø Volumen 100 Tage (Stk.)	- SEK (-)
Ø Kurs 250 Tage Ø Volumen 250 Tage	- SEK (-)
Hoch seit 1.1. Datum	- SEK (-)
Tief seit 1.1. Datum	- SEK (-)
52 Wochen Hoch Datum	- SEK (-)
52 Wochen Tief Datum	- SEK (-)

Arbitrage Ansichten

Börse 	Datum	Zeit	Kurs	Gehandeltes Volumen	Trades
Nasdaq Stockholm	23.08.2024	12:29	34,20 SEK	2,27	92
London Stock Exchange	28.09.2022	17:32	31,70 SEK	0,08	1
Frankfurt	23.08.2024	09:59	2,835 EUR	0,00	3
Düsseldorf	23.08.2024	12:31	2,82 EUR	0,00	3

Firmenprofil

Firmenlogo



Firmenprofil

-

Kontaktdetails

HEBA FASTIGHETS

--

Telefon-

Fax: -

E-mail: -