

# VESTJYSK BANK A/S

ISIN: **DK0010304500** WKN: -

## Übersicht

21.05.2018 17:58:48

**Kurs**  
2,51 DKK

**Differenz**  -0,40% (-0,01)

### Stammdaten

ISIN	DK0010304500
Symbol	VJBA
Börse	London Stock Exchange
Währung	DKK
Branche	Finanzsektor
Wertpapierkategorie	Aktie
Marktkapitalisierung (Mio)	704 EUR
Benchmark	OMX COPENHAGEN 20 INDEX (DKK)

### Marktdaten

Geld (Volumen)	-
Brief (Volumen)	-
Eröffnung	2,51 DKK
Hoch	2,51 DKK
Tief	2,51 DKK
Schluss Vortag	2,52 DKK
VWAP	2,92 DKK
Volumen (Stück)	-
Gehandelte Stückzahl	-
Trades	1
Letztes Volumen	-

### Futures und Optionen

Zugehörige Futures	-
Zugehörige Optionen	-






5J



Die Wertentwicklung der Vergangenheit lässt keine verlässlichen Rückschlüsse auf die zukünftige Entwicklung eines Finanzinstruments zu.

Quelle: FactSet

### Aktuellstes Research

Branchen			
Datum		Überschrift	Download
14.10.2024		Aktienempfehlungen Österreich	
27.09.2024		Global Equity Ratings	
27.09.2024		Aktienempfehlungen Global	
23.09.2024		Aktienempfehlungen Österreich	
11.09.2024		Global Equity Ratings	

# Details

21.05.2018 17:58:48

**Kurs**  
2,51 DKK

**Differenz**  -0,40% (-0,01)

## Stammdaten

ISIN	DK0010304500
Symbol	VJBA
Börse	London Stock Exchange
Währung	DKK
Branche	Finanzsektor
Wertpapierkategorie	Aktie
Marktkapitalisierung (Mio)	704 EUR
Benchmark	OMX COPENHAGEN 20 INDEX (DKK)

## Marktdaten

Geld (Volumen)	-
Brief (Volumen)	-
Eröffnung	2,51 DKK
Hoch	2,51 DKK
Tief	2,51 DKK
Schluss Vortag	2,52 DKK
VWAP	2,92 DKK
Volumen (Stück)	-
Gehandelte Stückzahl	-
Trades	1
Letztes Volumen	-

## Performance und Risiko

	6M	1J	3J
Perf (%)	-	-	-
Perf (abs.)	-	-	-
Beta	0,19	0,17	0,24
Volatilität	-	-	-

5J



Die Wertentwicklung der Vergangenheit lässt keine verlässlichen Rückschlüsse auf die zukünftige Entwicklung eines Finanzinstruments zu.

Quelle: FactSet

## Kursdaten

Ø Kurs 5 Tage   Ø Volumen 5 Tage (Stk.)	- DKK (-)
Ø Kurs 30 Tage   Ø Volumen 30 Tage (Stk.)	- DKK (-)
Ø Kurs 100 Tage   Ø Volumen 100 Tage (Stk.)	- DKK (-)
Ø Kurs 250 Tage   Ø Volumen 250 Tage	- DKK (-)
Hoch seit 1.1.   Datum	- DKK (-)
Tief seit 1.1.   Datum	- DKK (-)
52 Wochen Hoch   Datum	- DKK (-)
52 Wochen Tief   Datum	- DKK (-)

## Alle Börsen für VESTJYSK BANK A/S

Börse 	Datum	Zeit	Kurs	Gehandeltes Volumen	Trades
Stuttgart	18.10.2024	08:07	0,538 EUR	0,00	3
Nasdaq Copenhagen	18.10.2024	17:20	4,26 DKK	0,38	81
München	18.10.2024	08:05	0,58 EUR	0,00	1
London Stock Exchange	21.05.2018	17:58	2,51 DKK	0,00	1
Frankfurt	18.10.2024	08:24	0,532 EUR	0,00	2
Berlin	18.10.2024	08:05	0,55 EUR	0,00	2

# Firmenprofil

## Firmenlogo

### Kontakt details

VESTJYSK BANK

--

----

Telefon-

Fax: -

E-mail: -

## Firmenprofil

-