

VESTJYSK BANK A/S

ISIN: **DK0010304500** WKN: -

Übersicht

21.05.2018 17:58:48

Kurs
2,51 DKK

Differenz  -0,40% (-0,01)

Stammdaten

ISIN	DK0010304500
Symbol	VJBA
Börse	London Stock Exchange
Währung	DKK
Branche	Finanzsektor
Wertpapierkategorie	Aktie
Marktkapitalisierung (Mio)	709 EUR
Benchmark	OMX COPENHAGEN 20 INDEX (DKK)

Marktdaten

Geld (Volumen)	-
Brief (Volumen)	-
Eröffnung	2,51 DKK
Hoch	2,51 DKK
Tief	2,51 DKK
Schluss Vortag	2,52 DKK
VWAP	2,92 DKK
Volumen (Stück)	-
Gehandelte Stückzahl	-
Trades	1
Letztes Volumen	-

Futures und Optionen

Zugehörige Futures	-
Zugehörige Optionen	-





5J



Die Wertentwicklung der Vergangenheit lässt keine verlässlichen Rückschlüsse auf die zukünftige Entwicklung eines Finanzinstruments zu.

Quelle: FactSet

Aktuellstes Research

Branchen			
Datum		Überschrift	Download
02.08.2024		Equity Weekly	
29.07.2024		Aktienempfehlungen Österreich	
24.07.2024		Global Equity Ratings	
24.07.2024		Aktienempfehlungen Global	
19.07.2024		Equity Weekly	

Details

21.05.2018 17:58:48

Kurs
2,51 DKK

Differenz  -0,40% (-0,01)

Stammdaten

ISIN	DK0010304500
Symbol	VJBA
Börse	London Stock Exchange
Währung	DKK
Branche	Finanzsektor
Wertpapierkategorie	Aktie
Marktkapitalisierung (Mio)	709 EUR
Benchmark	OMX COPENHAGEN 20 INDEX (DKK)

Marktdaten

Geld (Volumen)	-
Brief (Volumen)	-
Eröffnung	2,51 DKK
Hoch	2,51 DKK
Tief	2,51 DKK
Schluss Vortag	2,52 DKK
VWAP	2,92 DKK
Volumen (Stück)	-
Gehandelte Stückzahl	-
Trades	1
Letztes Volumen	-

Performance und Risiko

	6M	1J	3J
Perf (%)	-	-	-
Perf (abs.)	-	-	-
Beta	0,27	0,16	0,26
Volatilität	-	-	-

5J



Die Wertentwicklung der Vergangenheit lässt keine verlässlichen Rückschlüsse auf die zukünftige Entwicklung eines Finanzinstruments zu.

Quelle: FactSet

Kursdaten

Ø Kurs 5 Tage Ø Volumen 5 Tage (Stk.)	- DKK (-)
Ø Kurs 30 Tage Ø Volumen 30 Tage (Stk.)	- DKK (-)
Ø Kurs 100 Tage Ø Volumen 100 Tage (Stk.)	- DKK (-)
Ø Kurs 250 Tage Ø Volumen 250 Tage	- DKK (-)
Hoch seit 1.1. Datum	- DKK (-)
Tief seit 1.1. Datum	- DKK (-)
52 Wochen Hoch Datum	- DKK (-)
52 Wochen Tief Datum	- DKK (-)

Arbitrage Ansichten

Börse 	Datum	Zeit	Kurs	Gehandeltes Volumen	Trades
Stuttgart	07.08.2024	10:30	0,55 EUR	0,00	2
Nasdaq Copenhagen	07.08.2024	17:20	4,29 DKK	0,91	101
München	07.08.2024	08:18	0,584 EUR	0,00	1
London Stock Exchange	21.05.2018	17:58	2,51 DKK	0,00	1
Frankfurt	07.08.2024	08:12	0,536 EUR	0,00	1
Berlin	07.08.2024	08:18	0,554 EUR	0,00	1

Firmenprofil

Firmenlogo

Kontaktdeatails

VESTJYSK BANK

--

Telefon-

Fax: -

E-mail: -

Firmenprofil

-