

VESTJYSK BANK A/S

ISIN: **DK0010304500** WKN: -

Übersicht

21.05.2018 17:58:48

Kurs
2,51 DKK

Differenz  -0,40% (-0,01)

Stammdaten

ISIN	DK0010304500
Symbol	VJBA
Börse	London Stock Exchange
Währung	DKK
Branche	Finanzsektor
Wertpapierkategorie	Aktie
Marktkapitalisierung (Mio)	732 EUR
Benchmark	OMX COPENHAGEN 20 INDEX (DKK)

Marktdaten

Geld (Volumen)	-
Brief (Volumen)	-
Eröffnung	2,51 DKK
Hoch	2,51 DKK
Tief	2,51 DKK
Schluss Vortag	2,52 DKK
VWAP	2,92 DKK
Volumen (Stück)	-
Gehandelte Stückzahl	-
Trades	1
Letztes Volumen	-

Futures und Optionen






Zugehörige Futures	-
Zugehörige Optionen	-

5J



Die Wertentwicklung der Vergangenheit lässt keine verlässlichen Rückschlüsse auf die zukünftige Entwicklung eines Finanzinstruments zu.
Quelle: FactSet

Aktuellstes Research

Branchen			
Datum		Überschrift	Download
09.07.2024		Aktienempfehlungen Österreich	
28.06.2024		Equity Weekly	
24.06.2024		Aktienempfehlungen Österreich	
21.06.2024		Global Equity Ratings	
21.06.2024		Aktienempfehlungen Global	

Details

21.05.2018 17:58:48

Kurs
2,51 DKK

Differenz  -0,40% (-0,01)

Stammdaten

ISIN	DK0010304500
Symbol	VJBA
Börse	London Stock Exchange
Währung	DKK
Branche	Finanzsektor
Wertpapierkategorie	Aktie
Marktkapitalisierung (Mio)	732 EUR
Benchmark	OMX COPENHAGEN 20 INDEX (DKK)

Marktdaten

Geld (Volumen)	-
Brief (Volumen)	-
Eröffnung	2,51 DKK
Hoch	2,51 DKK
Tief	2,51 DKK
Schluss Vortag	2,52 DKK
VWAP	2,92 DKK
Volumen (Stück)	-
Gehandelte Stückzahl	-
Trades	1
Letztes Volumen	-

Performance und Risiko

	6M	1J	3J
Perf (%)	-	-	-
Perf (abs.)	-	-	-
Beta	0,21	0,13	0,25
Volatilität	-	-	-

5J



Die Wertentwicklung der Vergangenheit lässt keine verlässlichen Rückschlüsse auf die zukünftige Entwicklung eines Finanzinstruments zu.

Quelle: FactSet

Kursdaten

Ø Kurs 5 Tage Ø Volumen 5 Tage (Stk.)	- DKK (-)
Ø Kurs 30 Tage Ø Volumen 30 Tage (Stk.)	- DKK (-)
Ø Kurs 100 Tage Ø Volumen 100 Tage (Stk.)	- DKK (-)
Ø Kurs 250 Tage Ø Volumen 250 Tage	- DKK (-)
Hoch seit 1.1. Datum	- DKK (-)
Tief seit 1.1. Datum	- DKK (-)
52 Wochen Hoch Datum	- DKK (-)
52 Wochen Tief Datum	- DKK (-)

Arbitrage Ansichten

Börse 	Datum	Zeit	Kurs	Gehandeltes Volumen	Trades
Stuttgart	11.07.2024	16:26	0,572 EUR	0,00	8
Nasdaq Copenhagen	11.07.2024	17:20	4,43 DKK	0,81	93
München	11.07.2024	08:16	0,616 EUR	0,00	1
London Stock Exchange	21.05.2018	17:58	2,51 DKK	0,00	1
Frankfurt	11.07.2024	13:09	0,57 EUR	0,00	2
Berlin	11.07.2024	08:16	0,576 EUR	0,00	1

Firmenprofil

Firmenlogo

Kontakt details

VESTJYSK BANK

--

Telefon-

Fax: -

E-mail: -

Firmenprofil

-