

## CEMAT A/S

ISIN: **DK0010271584** WKN: -

## Übersicht

21.05.2018 17:58:48

**Kurs**  
0,44 DKK**Differenz**  -2,65% (-0,01)

## Stammdaten

ISIN	DK0010271584
Symbol	CEMAT
Börse	London Stock Exchange
Währung	DKK
Branche	Diverse
Wertpapierkategorie	Aktie
Marktkapitalisierung (Mio)	31 EUR
Benchmark	OMX COPENHAGEN 20 INDEX (DKK)

## Marktdaten

Geld (Volumen)	-
Brief (Volumen)	-
Eröffnung	0,44 DKK
Hoch	0,44 DKK
Tief	0,44 DKK
Schluss Vortag	0,452 DKK
VWAP	-
Volumen (Stück)	-
Gehandelte Stückzahl	-
Trades	1
Letztes Volumen	-

## Futures und Optionen







Zugehörige Futures	-
Zugehörige Optionen	-

5J

Chart  
nicht verfügbar

Die Wertentwicklung der Vergangenheit lässt keine verlässlichen Rückschlüsse auf die zukünftige Entwicklung eines Finanzinstruments zu.  
Quelle: FactSet

## Aktuellstes Research

Branchen			
Datum		Überschrift	Download
09.07.2024		Aktienempfehlungen Österreich	
05.07.2024		Equity Weekly	
24.06.2024		Aktienempfehlungen Österreich	
21.06.2024		Equity Weekly	
21.06.2024		Global Equity Ratings	

## Details

21.05.2018 17:58:48

Kurs

0,44 DKK

Differenz  -2,65% (-0,01)

## Stammdaten

ISIN	DK0010271584
Symbol	CEMAT
Börse	London Stock Exchange
Währung	DKK
Branche	Diverse
Wertpapierkategorie	Aktie
Marktkapitalisierung (Mio)	31 EUR
Benchmark	OMX COPENHAGEN 20 INDEX (DKK)

## Marktdaten

Geld (Volumen)	-
Brief (Volumen)	-
Eröffnung	0,44 DKK
Hoch	0,44 DKK
Tief	0,44 DKK
Schluss Vortag	0,452 DKK
VWAP	-
Volumen (Stück)	-
Gehandelte Stückzahl	-
Trades	1
Letztes Volumen	-

## Performance und Risiko

	6M	1J	3J
Perf (%)	-	-	-
Perf (abs.)	-	-	-
Beta	-0,08	-0,11	0,34
Volatilität	-	-	-

5J

Chart  
nicht verfügbar

Die Wertentwicklung der Vergangenheit lässt keine verlässlichen Rückschlüsse auf die zukünftige Entwicklung eines Finanzinstruments zu.

Quelle: FactSet

## Kursdaten

Ø Kurs 5 Tage   Ø Volumen 5 Tage (Stk.)	0,44 DKK (0)
Ø Kurs 30 Tage   Ø Volumen 30 Tage (Stk.)	0,43 DKK (0)
Ø Kurs 100 Tage   Ø Volumen 100 Tage (Stk.)	- DKK (0)
Ø Kurs 250 Tage   Ø Volumen 250 Tage	- DKK (0)
Hoch seit 1.1.   Datum	0,45 DKK (15.05.2018)
Tief seit 1.1.   Datum	0,42 DKK (05.04.2018)
52 Wochen Hoch   Datum	0,45 DKK (15.05.2018)
52 Wochen Tief   Datum	0,40 DKK (22.12.2017)

## Alle Börsen für CEMAT A/S

Börse 	Datum	Zeit	Kurs	Gehandeltes Volumen	Trades
Nasdaq Copenhagen	11.07.2024	17:20	0,92 DKK	0,05	18
London Stock Exchange	21.05.2018	17:58	0,44 DKK	0,00	1
Frankfurt	11.07.2024	13:09	0,1115 EUR	0,00	3

## Firmenprofil

### Firmenlogo



### Firmenprofil

-

### Kontakt details

CEMAT A/S

--

Oslo Plads 2 2100 Kobenhavn

Telefon+45 33 34 00 58

Fax: -

E-mail: [info@cemat.dk](mailto:info@cemat.dk)