

CEMAT A/S

ISIN: **DK0010271584** WKN: -

Übersicht

21.05.2018 17:58:48

Kurs
0,44 DKK**Differenz**  -2,65% (-0,01)

Stammdaten

ISIN	DK0010271584
Symbol	CEMAT
Börse	London Stock Exchange
Währung	DKK
Branche	Diverse
Wertpapierkategorie	Aktie
Marktkapitalisierung (Mio)	31 EUR
Benchmark	OMX COPENHAGEN 20 INDEX (DKK)

Marktdaten

Geld (Volumen)	-
Brief (Volumen)	-
Eröffnung	0,44 DKK
Hoch	0,44 DKK
Tief	0,44 DKK
Schluss Vortag	0,452 DKK
VWAP	-
Volumen (Stück)	-
Gehandelte Stückzahl	-
Trades	1
Letztes Volumen	-

Futures und Optionen

Zugehörige Futures	-
Zugehörige Optionen	-






5J

Chart
nicht verfügbar

Die Wertentwicklung der Vergangenheit lässt keine verlässlichen Rückschlüsse auf die zukünftige Entwicklung eines Finanzinstruments zu.

Quelle: FactSet

Aktuellstes Research

Branchen			
Datum		Überschrift	Download
09.07.2024		Aktienempfehlungen Österreich	
05.07.2024		Equity Weekly	
24.06.2024		Aktienempfehlungen Österreich	
21.06.2024		Equity Weekly	
21.06.2024		Global Equity Ratings	

Details

21.05.2018 17:58:48

Kurs
0,44 DKK**Differenz**  -2,65% (-0,01)

Stammdaten

ISIN	DK0010271584
Symbol	CEMAT
Börse	London Stock Exchange
Währung	DKK
Branche	Diverse
Wertpapierkategorie	Aktie
Marktkapitalisierung (Mio)	31 EUR
Benchmark	OMX COPENHAGEN 20 INDEX (DKK)

Marktdaten

Geld (Volumen)	-
Brief (Volumen)	-
Eröffnung	0,44 DKK
Hoch	0,44 DKK
Tief	0,44 DKK
Schluss Vortag	0,452 DKK
VWAP	-
Volumen (Stück)	-
Gehandelte Stückzahl	-
Trades	1
Letztes Volumen	-

Performance und Risiko

	6M	1J	3J
Perf (%)	-	-	-
Perf (abs.)	-	-	-
Beta	-0,08	-0,11	0,34
Volatilität	-	-	-

5J

Chart
nicht verfügbar

Die Wertentwicklung der Vergangenheit lässt keine verlässlichen Rückschlüsse auf die zukünftige Entwicklung eines Finanzinstruments zu.

Quelle: FactSet

Kursdaten

Ø Kurs 5 Tage Ø Volumen 5 Tage (Stk.)	0,44 DKK (0)
Ø Kurs 30 Tage Ø Volumen 30 Tage (Stk.)	0,43 DKK (0)
Ø Kurs 100 Tage Ø Volumen 100 Tage (Stk.)	- DKK (0)
Ø Kurs 250 Tage Ø Volumen 250 Tage	- DKK (0)
Hoch seit 1.1. Datum	0,45 DKK (15.05.2018)
Tief seit 1.1. Datum	0,42 DKK (05.04.2018)
52 Wochen Hoch Datum	0,45 DKK (15.05.2018)
52 Wochen Tief Datum	0,40 DKK (22.12.2017)

Alle Börsen für CEMAT A/S

Börse 	Datum	Zeit	Kurs	Gehandeltes Volumen	Trades
Nasdaq Copenhagen	11.07.2024	17:20	0,92 DKK	0,05	18
London Stock Exchange	21.05.2018	17:58	0,44 DKK	0,00	1
Frankfurt	11.07.2024	13:09	0,1115 EUR	0,00	3

Firmenprofil

Firmenlogo



Firmenprofil

-

Kontakt details

CEMAT A/S

--

Oslo Plads 2 2100 Kobenhavn

Telefon+45 33 34 00 58

Fax: -

E-mail: info@cemat.dk