

AGAT EJENDOMME A/S

ISIN: **DK0010258995** WKN: **1017934**

Übersicht

21.05.2018 17:58:48

Kurs
7,42 DKK**Differenz**  0,54% (0,04)

Stammdaten

ISIN	DK0010258995
Symbol	AGAT
Börse	London Stock Exchange
Währung	DKK
Branche	Diverse
Wertpapierkategorie	Aktie
Marktkapitalisierung (Mio)	26 EUR
Benchmark	OMX COPENHAGEN 20 INDEX (DKK)

Marktdaten

Geld (Volumen)	-
Brief (Volumen)	-
Eröffnung	7,42 DKK
Hoch	7,42 DKK
Tief	7,42 DKK
Schluss Vortag	7,38 DKK
VWAP	7,15039 DKK
Volumen (Stück)	-
Gehandelte Stückzahl	-
Trades	1
Letztes Volumen	-

Futures und Optionen

Zugehörige Futures	-
Zugehörige Optionen	-









5J

Chart
nicht verfügbar

Die Wertentwicklung der Vergangenheit lässt keine verlässlichen Rückschlüsse auf die zukünftige Entwicklung eines Finanzinstruments zu.

Quelle: FactSet

Aktuellstes Research

Branchen			
Datum		Überschrift	Download
29.05.2024		Global Equity Ratings	
29.05.2024		Aktienempfehlungen Global	
29.05.2024		Aktienempfehlungen Österreich	
24.05.2024		Equity Weekly	
17.05.2024		Equity Weekly	

Details

21.05.2018 17:58:48

Kurs
7,42 DKK**Differenz**  0,54% (0,04)

Stammdaten

ISIN	DK0010258995
Symbol	AGAT
Börse	London Stock Exchange
Währung	DKK
Branche	Diverse
Wertpapierkategorie	Aktie
Marktkapitalisierung (Mio)	26 EUR
Benchmark	OMX COPENHAGEN 20 INDEX (DKK)

Marktdaten

Geld (Volumen)	-
Brief (Volumen)	-
Eröffnung	7,42 DKK
Hoch	7,42 DKK
Tief	7,42 DKK
Schluss Vortag	7,38 DKK
VWAP	7,15039 DKK
Volumen (Stück)	-
Gehandelte Stückzahl	-
Trades	1
Letztes Volumen	-

Performance und Risiko

	6M	1J	3J
Perf (%)	-	-	-
Perf (abs.)	-	-	-
Beta	-0,27	-0,04	0,06
Volatilität	-	10,15	18,28

5J

Chart
nicht verfügbar

Die Wertentwicklung der Vergangenheit lässt keine verlässlichen Rückschlüsse auf die zukünftige Entwicklung eines Finanzinstruments zu.

Quelle: FactSet

Kursdaten

Ø Kurs 5 Tage Ø Volumen 5 Tage (Stk.)	- DKK (831)
Ø Kurs 30 Tage Ø Volumen 30 Tage (Stk.)	- DKK (1.723)
Ø Kurs 100 Tage Ø Volumen 100 Tage (Stk.)	4,13 DKK (2.798)
Ø Kurs 250 Tage Ø Volumen 250 Tage	- DKK (2.095)
Hoch seit 1.1. Datum	- DKK (-)
Tief seit 1.1. Datum	- DKK (-)
52 Wochen Hoch Datum	7,42 DKK (17.05.2018)
52 Wochen Tief Datum	6,72 DKK (27.03.2018)

Alle Börsen für AGAT EJENDOMME A/S

Börse 	Datum	Zeit	Kurs	Gehandeltes Volumen	Trades
Nasdaq Copenhagen	29.05.2024	16:54	1,65 DKK	0,02	15
München	29.05.2024	08:13	0,24 EUR	0,00	1
London Stock Exchange	21.05.2018	17:58	7,42 DKK	0,00	1
Frankfurt	29.05.2024	08:07	0,191 EUR	0,00	1
Berlin	29.05.2024	08:13	0,182 EUR	0,00	1

Firmenprofil

Firmenlogo



Firmenprofil

-

Kontaktdetails

AGAT EJENDOMME

--

Vestre Havnepromenade 7 9000 Aalborg

Telefon+45 88 96 10 10

Fax: +45 88 96 10 11

E-mail: agat@agat.dk