

TELIA LIETUVA AB

ISIN: LT0000123911 WKN: -

Übersicht

22.05.2018 17:35:44

Kurs
1,12 EUR

Differenz  -0,44% (-0,01)

Stammdaten

ISIN	LT0000123911
Symbol	TEL1L
Börse	London Stock Exchange
Währung	EUR
Branche	Telekommunikation
Wertpapierkategorie	Aktie
Marktkapitalisierung (Mio)	906 EUR
Benchmark	MSCI WORLD INDEX (PRICE) (USD)

Marktdaten

Geld (Volumen)	- (0)
Brief (Volumen)	-
Eröffnung	1,12 EUR
Hoch	1,12 EUR
Tief	1,12 EUR
Schluss Vortag	1,125 EUR
VWAP	-
Volumen (Stück)	-
Gehandelte Stückzahl	-
Trades	1
Letztes Volumen	-

Futures und Optionen

Zugehörige Futures	-
Zugehörige Optionen	-









5J



Die Wertentwicklung der Vergangenheit lässt keine verlässlichen Rückschlüsse auf die zukünftige Entwicklung eines Finanzinstruments zu.

Quelle: FactSet

Aktuellstes Research

Branchen			
Datum		Überschrift	Download
15.07.2024		Aktienempfehlungen Global	
12.07.2024		Global Equity Ratings	
09.07.2024		Aktienempfehlungen Österreich	
24.06.2024		Aktienempfehlungen Österreich	
21.06.2024		Global Equity Ratings	

Details

22.05.2018 17:35:44

Kurs
1,12 EURDifferenz  -0,44% (-0,01)

Stammdaten

ISIN	LT0000123911
Symbol	TEL1L
Börse	London Stock Exchange
Währung	EUR
Branche	Telekommunikation
Wertpapierkategorie	Aktie
Marktkapitalisierung (Mio)	906 EUR
Benchmark	MSCI WORLD INDEX (PRICE) (USD)

Marktdaten

Geld (Volumen)	- (0)
Brief (Volumen)	-
Eröffnung	1,12 EUR
Hoch	1,12 EUR
Tief	1,12 EUR
Schluss Vortag	1,125 EUR
VWAP	-
Volumen (Stück)	-
Gehandelte Stückzahl	-
Trades	1
Letztes Volumen	-

Performance und Risiko

	6M	1J	3J
Perf (%)	-	-	-
Perf (abs.)	-	-	-
Beta	0,01	0,18	0,10
Volatilität	-	-	-

5J

Chart
nicht verfügbar

Die Wertentwicklung der Vergangenheit lässt keine verlässlichen Rückschlüsse auf die zukünftige Entwicklung eines Finanzinstruments zu.

Quelle: FactSet

Kursdaten

Ø Kurs 5 Tage Ø Volumen 5 Tage (Stk.)	1,13 EUR (0)
Ø Kurs 30 Tage Ø Volumen 30 Tage (Stk.)	1,13 EUR (0)
Ø Kurs 100 Tage Ø Volumen 100 Tage (Stk.)	- EUR (0)
Ø Kurs 250 Tage Ø Volumen 250 Tage	- EUR (0)
Hoch seit 1.1. Datum	1,17 EUR (08.05.2018)
Tief seit 1.1. Datum	0,96 EUR (02.01.2018)
52 Wochen Hoch Datum	1,17 EUR (08.05.2018)
52 Wochen Tief Datum	0,96 EUR (22.12.2017)

Arbitrage Ansichten

Börse 	Datum	Zeit	Kurs	Gehandeltes Volumen	Trades
Stuttgart	16.07.2024	16:33	1,44 EUR	0,00	7
OMX Baltic Market Vilnius	16.07.2024	15:30	1,555 EUR	0,01	53
München	16.07.2024	08:08	1,59 EUR	0,00	1
London Stock Exchange	22.05.2018	17:35	1,12 EUR	0,00	1
Frankfurt	16.07.2024	08:02	1,51 EUR	0,00	1
Berlin	16.07.2024	08:09	1,51 EUR	0,00	1

Firmenprofil

Firmenlogo



Kontaktdetails

TELIA LIETUVA AB

--

Saltonikiu str. 7A - 03501 Vilnius

Telefon+370-5-262-15-11

Fax: +370-5-212-66-65

E-mail: info@telia.lt

Firmenprofil

-

Vorstandsmitglieder

Giedre Kaminskaite-Salters	Vorstandsvorsitzender
Andrius Semeskevicius	Vorstandsmitglied
Daina Veckyte	Vorstandsmitglied
Daiva Kasperaviciene	Vorstandsmitglied
Daniel Karpovic	Vorstandsmitglied
Diana Gold	Vorstandsmitglied
Elina Dapkeviciene	Vorstandsmitglied
Lina Bandzine	Vorstandsmitglied
Ramunas Bagdonas	Vorstandsmitglied
Vaida Jurkoniene	Vorstandsmitglied
Vytautas Bucinskas	Vorstandsmitglied

Aufsichtsrat

Stefan Backman	Aufsichtsratsvorsitzender
Agneta Magdalena Wallmark	Aufsichtsratsmitglied
Claes Johan Ingemar Nycander	Aufsichtsratsmitglied
Hannu-Matti Mäkinen	Aufsichtsratsmitglied
Leda Iršikeviciene	Aufsichtsratsmitglied
Mindaugas Glodas	Aufsichtsratsmitglied