


SCANDINAVIAN BRAKE SYSTEMS A/S

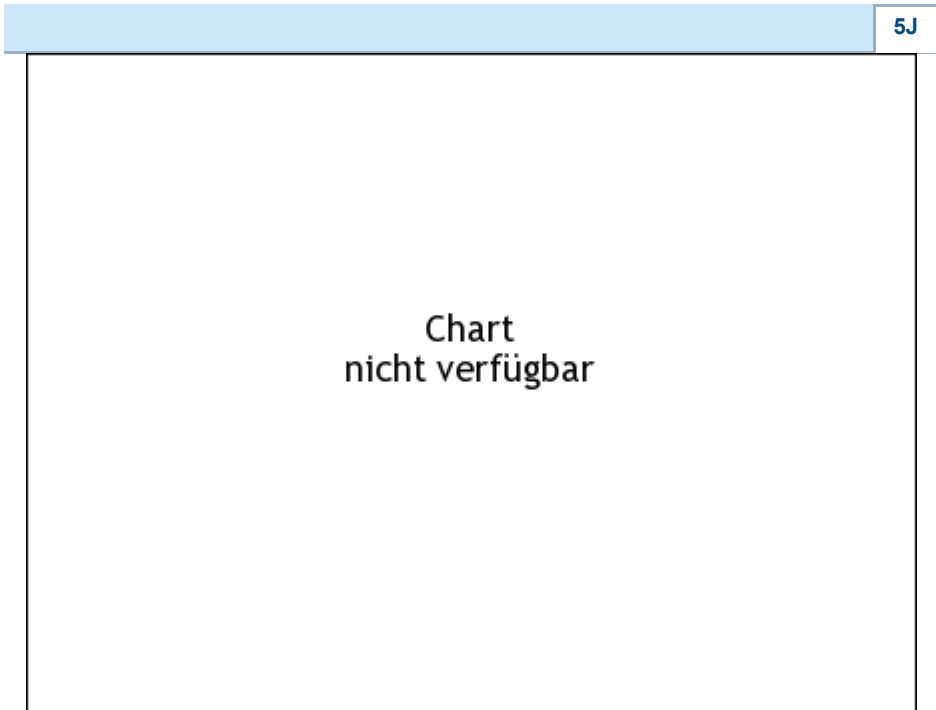
ISIN: **DK0060042612** WKN: -

Übersicht

18.05.2018 18:03:19	
Kurs	24,60 DKK
Differenz	 0,82% (0,20)




Stammdaten	
ISIN	DK0060042612
Symbol	SBS
Börse	London Stock Exchange
Währung	DKK
Branche	Handel
Wertpapierkategorie	Aktie
Marktkapitalisierung (Mio)	5 EUR
Benchmark	OMX COPENHAGEN 20 INDEX (DKK)

Marktdaten	
Geld (Volumen)	-
Brief (Volumen)	-
Eröffnung	24,60 DKK
Hoch	24,60 DKK
Tief	24,60 DKK
Schluss Vortag	24,40 DKK
VWAP	-
Volumen (Stück)	-
Gehandelte Stückzahl	-
Trades	1
Letztes Volumen	-
Futures und Optionen	
Zugehörige Futures	-
Zugehörige Optionen	-



Die Wertentwicklung der Vergangenheit lässt keine verlässlichen Rückschlüsse auf die zukünftige Entwicklung eines Finanzinstruments zu.
Quelle: FactSet

Aktuellstes Research

Branchen			
Datum		Überschrift	Download
12.08.2024		Global Equity Ratings	
12.08.2024		Aktienempfehlungen Global	
24.07.2024		Global Equity Ratings	
24.07.2024		Aktienempfehlungen Global	
15.07.2024		Aktienempfehlungen Global	

Details

18.05.2018 18:03:19

Kurs

24,60 DKK

Differenz  0,82% (0,20)

Stammdaten

ISIN DK0060042612

Symbol SBS

Börse London Stock Exchange

Währung DKK

Branche Handel

Wertpapierkategorie Aktie

Marktkapitalisierung (Mio) 5 EUR

Benchmark OMX COPENHAGEN 20 INDEX (DKK)

Marktdaten

Geld (Volumen) -

Brief (Volumen) -

Eröffnung 24,60 DKK

Hoch 24,60 DKK

Tief 24,60 DKK

Schluss Vortag 24,40 DKK

VWAP -

Volumen (Stück) -

Gehandelte Stückzahl -

Trades 1

Letztes Volumen -

Performance und Risiko

	6M	1J	3J
Perf (%)	-	-	-
Perf (abs.)	-	-	-
Beta	0,00	0,03	0,09
Volatilität	50,19	50,19	50,19

5J

Chart
nicht verfügbar

Die Wertentwicklung der Vergangenheit lässt keine verlässlichen Rückschlüsse auf die zukünftige Entwicklung eines Finanzinstruments zu.

Quelle: FactSet

Kursdaten

Ø Kurs 5 Tage | Ø Volumen 5 Tage (Stk.) 24,96 DKK (0)

Ø Kurs 30 Tage | Ø Volumen 30 Tage (Stk.) 26,49 DKK (0)

Ø Kurs 100 Tage | Ø Volumen 100 Tage (Stk.) - DKK (0)

Ø Kurs 250 Tage | Ø Volumen 250 Tage - DKK (0)

Hoch seit 1.1. | Datum 28,20 DKK (29.03.2018)

Tief seit 1.1. | Datum 24,40 DKK (17.05.2018)

52 Wochen Hoch | Datum 28,20 DKK (29.03.2018)

52 Wochen Tief | Datum 24,40 DKK (17.05.2018)

Alle Börsen für SCANDINAVIAN BRAKE SYSTEMS A/S

Börse 	Datum	Zeit	Kurs	Gehandeltes Volumen	Trades
Nasdaq Copenhagen	15.08.2024	13:47	11,70 DKK	0,00	3
London Stock Exchange	18.05.2018	18:03	24,60 DKK	0,00	1

Firmenprofil

Firmenlogo

Kontaktgegevens

OBTEC

--

Telefon-

Fax: -

E-mail: -

Firmenprofil

-