

## SCANDINAVIAN BRAKE SYSTEMS A/S

ISIN: DK0060042612 WKN: -

## Übersicht

18.05.2018 18:03:19

Kurs

24,60 DKK

Differenz  0,82% (0,20)

## Stammdaten

ISIN DK0060042612

Symbol SBS

Börse London Stock Exchange

Währung DKK

Branche Handel

Wertpapierkategorie Aktie

Marktkapitalisierung (Mio) 5 EUR

Benchmark OMX COPENHAGEN 20 INDEX (DKK)

## Marktdaten

Geld (Volumen) -

Brief (Volumen) -

Eröffnung 24,60 DKK

Hoch 24,60 DKK

Tief 24,60 DKK

Schluss Vortag 24,40 DKK

VWAP -

Volumen (Stück) -

Gehandelte Stückzahl -

Trades 1

Letztes Volumen -

## Futures und Optionen

Zugehörige Futures -

Zugehörige Optionen -

5J











Chart  
nicht verfügbar

Die Wertentwicklung der Vergangenheit lässt keine verlässlichen Rückschlüsse auf die zukünftige Entwicklung eines Finanzinstruments zu.

Quelle: FactSet

## Aktuellstes Research

## Branchen

Datum	Überschrift	Download
26.04.2024	 Global Equity Ratings	
26.04.2024	 Aktienempfehlungen Global	
03.04.2024	 Global Equity Ratings	
03.04.2024	 Aktienempfehlungen Global	
13.03.2024	 Global Equity Ratings	

## Details

18.05.2018 18:03:19

## Kurs

24,60 DKK

Differenz  0,82% (0,20)

## Stammdaten

ISIN	DK0060042612
Symbol	SBS
Börse	London Stock Exchange
Währung	DKK
Branche	Handel
Wertpapierkategorie	Aktie
Marktkapitalisierung (Mio)	5 EUR
Benchmark	OMX COPENHAGEN 20 INDEX (DKK)

## Marktdaten

Geld (Volumen)	-
Brief (Volumen)	-
Eröffnung	24,60 DKK
Hoch	24,60 DKK
Tief	24,60 DKK
Schluss Vortag	24,40 DKK
VWAP	-
Volumen (Stück)	-
Gehandelte Stückzahl	-
Trades	1
Letztes Volumen	-

## Performance und Risiko

	6M	1J	3J
Perf (%)	-	-	-
Perf (abs.)	-	-	-
Beta	0,09	0,36	0,11
Volatilität	50,19	50,19	50,19

5J

Chart  
nicht verfügbar

Die Wertentwicklung der Vergangenheit lässt keine verlässlichen Rückschlüsse auf die zukünftige Entwicklung eines Finanzinstruments zu.

Quelle: FactSet

## Kursdaten

Ø Kurs 5 Tage   Ø Volumen 5 Tage (Stk.)	24,96 DKK (0)
Ø Kurs 30 Tage   Ø Volumen 30 Tage (Stk.)	26,49 DKK (0)
Ø Kurs 100 Tage   Ø Volumen 100 Tage (Stk.)	- DKK (0)
Ø Kurs 250 Tage   Ø Volumen 250 Tage	- DKK (0)
Hoch seit 1.1.   Datum	28,20 DKK (29.03.2018)
Tief seit 1.1.   Datum	24,40 DKK (17.05.2018)
52 Wochen Hoch   Datum	28,20 DKK (29.03.2018)
52 Wochen Tief   Datum	24,40 DKK (17.05.2018)

## Alle Börsen für SCANDINAVIAN BRAKE SYSTEMS A/S

Börse 	Datum	Zeit	Kurs	Gehandeltes Volumen	Trades
Nasdaq Copenhagen	21.05.2024	16:59	12,20 DKK	0,00	7
London Stock Exchange	18.05.2018	18:03	24,60 DKK	0,00	1

# Firmenprofil

## Firmenlogo

### Kontaktgegevens

OBTEC

--

----

Telefon-

Fax: -

E-mail: -

## Firmenprofil

-