

SCANDINAVIAN BRAKE SYSTEMS A/S

ISIN: DK0060042612 WKN: -

Übersicht

18.05.2018 18:03:19

Kurs

24,60 DKK

Differenz  0,82% (0,20)

Stammdaten

ISIN	DK0060042612
Symbol	SBS
Börse	London Stock Exchange
Währung	DKK
Branche	Handel
Wertpapierkategorie	Aktie
Marktkapitalisierung (Mio)	5 EUR
Benchmark	OMX COPENHAGEN 20 INDEX (DKK)

Marktdaten

Geld (Volumen)	-
Brief (Volumen)	-
Eröffnung	24,60 DKK
Hoch	24,60 DKK
Tief	24,60 DKK
Schluss Vortag	24,40 DKK
VWAP	-
Volumen (Stück)	-
Gehandelte Stückzahl	-
Trades	1
Letztes Volumen	-

Futures und Optionen

Zugehörige Futures	-
Zugehörige Optionen	-








5J

Chart
nicht verfügbar

Die Wertentwicklung der Vergangenheit lässt keine verlässlichen Rückschlüsse auf die zukünftige Entwicklung eines Finanzinstruments zu.

Quelle: FactSet

Aktuellstes Research

Branchen			
Datum		Überschrift	Download
26.04.2024		Global Equity Ratings	
26.04.2024		Aktienempfehlungen Global	
03.04.2024		Global Equity Ratings	
03.04.2024		Aktienempfehlungen Global	
13.03.2024		Global Equity Ratings	

Details

18.05.2018 18:03:19

Kurs

24,60 DKK

Differenz  0,82% (0,20)

Stammdaten

ISIN	DK0060042612
Symbol	SBS
Börse	London Stock Exchange
Währung	DKK
Branche	Handel
Wertpapierkategorie	Aktie
Marktkapitalisierung (Mio)	5 EUR
Benchmark	OMX COPENHAGEN 20 INDEX (DKK)

Marktdaten

Geld (Volumen)	-
Brief (Volumen)	-
Eröffnung	24,60 DKK
Hoch	24,60 DKK
Tief	24,60 DKK
Schluss Vortag	24,40 DKK
VWAP	-
Volumen (Stück)	-
Gehandelte Stückzahl	-
Trades	1
Letztes Volumen	-

Performance und Risiko

	6M	1J	3J
Perf (%)	-	-	-
Perf (abs.)	-	-	-
Beta	0,12	0,36	0,11
Volatilität	50,19	50,19	50,19

5J

Chart
nicht verfügbar

Die Wertentwicklung der Vergangenheit lässt keine verlässlichen Rückschlüsse auf die zukünftige Entwicklung eines Finanzinstruments zu.

Quelle: FactSet

Kursdaten

Ø Kurs 5 Tage Ø Volumen 5 Tage (Stk.)	24,96 DKK (0)
Ø Kurs 30 Tage Ø Volumen 30 Tage (Stk.)	26,49 DKK (0)
Ø Kurs 100 Tage Ø Volumen 100 Tage (Stk.)	- DKK (0)
Ø Kurs 250 Tage Ø Volumen 250 Tage	- DKK (0)
Hoch seit 1.1. Datum	28,20 DKK (29.03.2018)
Tief seit 1.1. Datum	24,40 DKK (17.05.2018)
52 Wochen Hoch Datum	28,20 DKK (29.03.2018)
52 Wochen Tief Datum	24,40 DKK (17.05.2018)

Alle Börsen für SCANDINAVIAN BRAKE SYSTEMS A/S

Börse 	Datum	Zeit	Kurs	Gehandeltes Volumen	Trades
Nasdaq Copenhagen	17.05.2024	15:14	12,15 DKK	0,06	9
London Stock Exchange	18.05.2018	18:03	24,60 DKK	0,00	1

Firmenprofil

Firmenlogo

Kontaktgegevens

OBTEC

--

Telefon-

Fax: -

E-mail: -

Firmenprofil

-