

# NICOLÁS CORREA S.A. ACCIONES PORT. EO 0,80

ISIN: **ES0166300212** WKN: -

## Übersicht

12.11.2020 11:51:22

**Kurs**

5,1002 EUR

**Differenz**  -5,20% (-0,28)

### Stammdaten

ISIN	ES0166300212
Symbol	NEA
Börse	London Stock Exchange
Währung	EUR
Branche	Industrie
Wertpapierkategorie	Aktie
Marktkapitalisierung (Mio)	84 EUR
Benchmark	IBEX 35

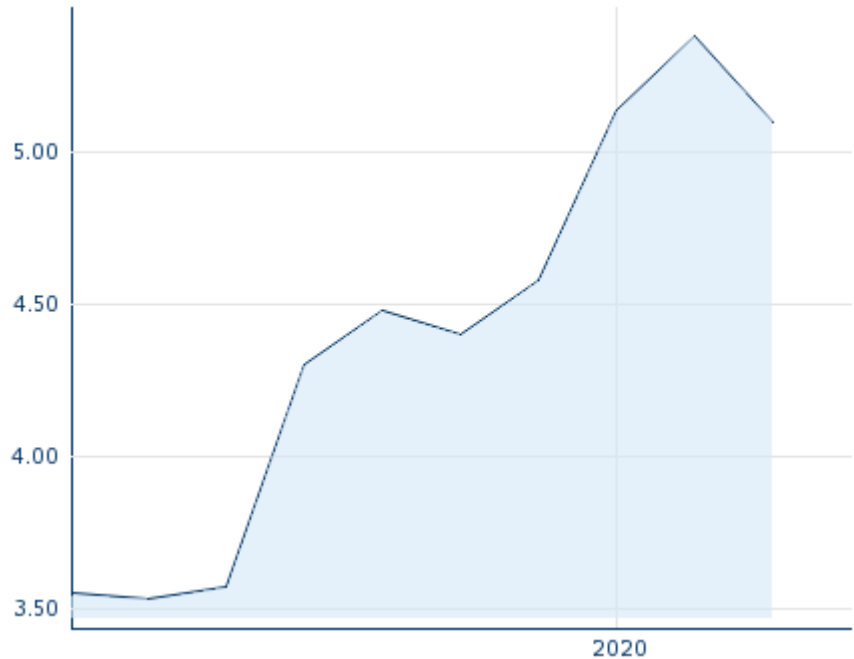
### Marktdaten

Geld (Volumen)	-
Brief (Volumen)	-
Eröffnung	5,1002 EUR
Hoch	5,1002 EUR
Tief	5,1002 EUR
Schluss Vortag	5,3802 EUR
VWAP	5,10015 EUR
Volumen (Stück)	23
Gehandelte Stückzahl	117,30
Trades	1
Letztes Volumen	23

### Futures und Optionen

Zugehörige Futures	-
Zugehörige Optionen	-



5J



Die Wertentwicklung der Vergangenheit lässt keine verlässlichen Rückschlüsse auf die zukünftige Entwicklung eines Finanzinstruments zu.

Quelle: FactSet

### Aktuellstes Research

Branchen		Märkte	
Datum		Überschrift	Download
13.08.2024		Aktienempfehlungen Österreich	
12.08.2024		Global Equity Ratings	
12.08.2024		Aktienempfehlungen Global	
09.08.2024		Equity Weekly	
02.08.2024		Equity Weekly	

## Details

12.11.2020 11:51:22

### Kurs

5,1002 EUR

Differenz ▼ -5,20% (-0,28)

### Stammdaten

ISIN	ES0166300212
Symbol	NEA
Börse	London Stock Exchange
Währung	EUR
Branche	Industrie
Wertpapierkategorie	Aktie
Marktkapitalisierung (Mio)	84 EUR
Benchmark	IBEX 35

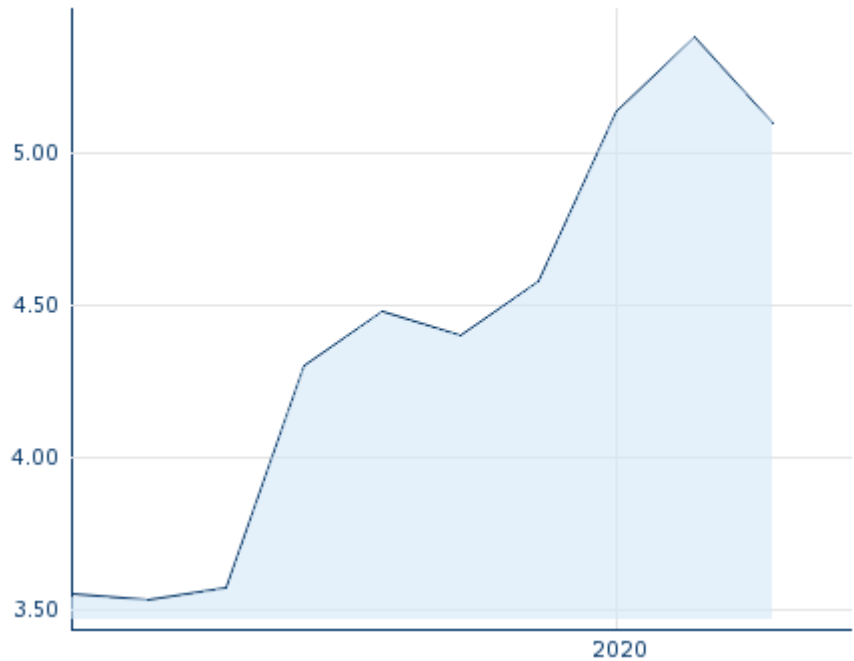
### Marktdaten

Geld (Volumen)	-
Brief (Volumen)	-
Eröffnung	5,1002 EUR
Hoch	5,1002 EUR
Tief	5,1002 EUR
Schluss Vortag	5,3802 EUR
VWAP	5,10015 EUR
Volumen (Stück)	23
Gehandelte Stückzahl	117,30
Trades	1
Letztes Volumen	23

### Performance und Risiko

	6M	1J	3J
Perf (%)	-	-	-
Perf (abs.)	-	-	-
Beta	-0,04	0,19	0,34
Volatilität	-	-	-

5J



Die Wertentwicklung der Vergangenheit lässt keine verlässlichen Rückschlüsse auf die zukünftige Entwicklung eines Finanzinstruments zu.

Quelle: FactSet

### Kursdaten

Ø Kurs 5 Tage   Ø Volumen 5 Tage (Stk.)	- EUR (-)
Ø Kurs 30 Tage   Ø Volumen 30 Tage (Stk.)	- EUR (-)
Ø Kurs 100 Tage   Ø Volumen 100 Tage (Stk.)	- EUR (6)
Ø Kurs 250 Tage   Ø Volumen 250 Tage	- EUR (-)
Hoch seit 1.1.   Datum	- EUR (-)
Tief seit 1.1.   Datum	- EUR (-)
52 Wochen Hoch   Datum	- EUR (-)
52 Wochen Tief   Datum	- EUR (-)

### Alle Börsen für NICOLÁS CORREA S.A. ACCIONES PORT. EO 0,80

Börse	Datum	Zeit	Kurs	Gehandeltes Volumen	Trades
London Stock Exchange	12.11.2020	11:51	5,1002 EUR	0,00	1
BME Continuous Market	14.08.2024	17:35	6,78 EUR	0,01	9

## Firmenprofil

### Firmenlogo



### Firmenprofil

-

### Kontakt details

NICOLAS CORREA

--

C/Alcalde Martín, Cobos - 09007 Burgos

Telefon+34 94 72 88 100

Fax: +34 94 72 88 117

E-mail: [comercial@correa.es](mailto:comercial@correa.es)