

NICOLÁS CORREA S.A. ACCIONES PORT. EO 0,80

ISIN: **ES0166300212** WKN: -

Übersicht

12.11.2020 11:51:22

Kurs

5,1002 EUR

Differenz  -5,20% (-0,28)

Stammdaten

ISIN ES0166300212

Symbol NEA

Börse London Stock Exchange

Währung EUR

Branche Industrie

Wertpapierkategorie Aktie

Marktkapitalisierung 83 EUR (Mio)

Benchmark IBEX 35

Marktdaten

Geld (Volumen) -

Brief (Volumen) -

Eröffnung 5,1002 EUR

Hoch 5,1002 EUR

Tief 5,1002 EUR

Schluss Vortag 5,3802 EUR

VWAP 5,10015 EUR

Volumen (Stück) 23

Gehandelte Stückzahl 117,30

Trades 1

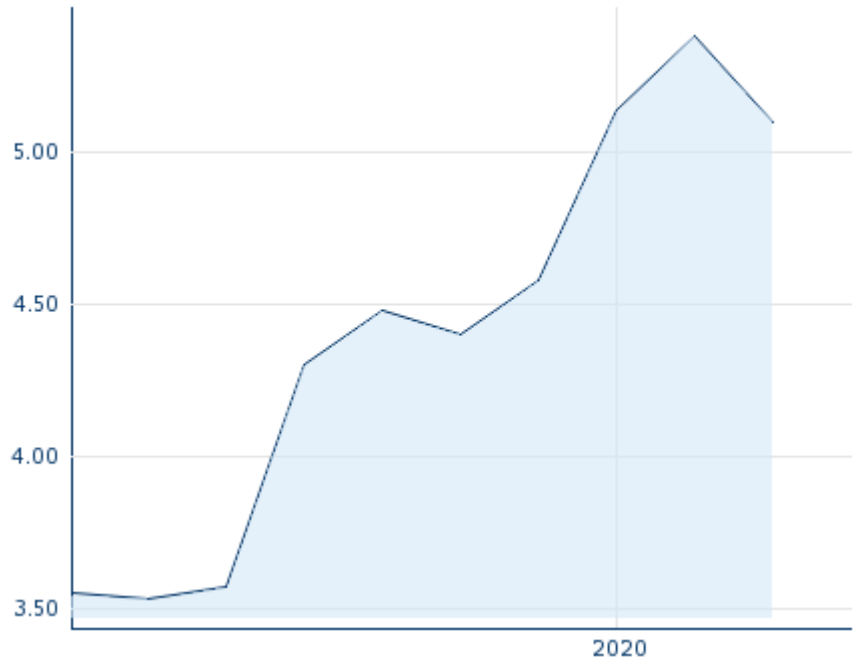
Letztes Volumen 23

Futures und Optionen

Zugehörige Futures -

Zugehörige Optionen -



5J



Die Wertentwicklung der Vergangenheit lässt keine verlässlichen Rückschlüsse auf die zukünftige Entwicklung eines Finanzinstruments zu.

Quelle: FactSet

Aktuellstes Research

Branchen		Märkte	
Datum		Überschrift	Download
17.05.2024		Equity Weekly	
13.05.2024		Aktienempfehlungen Österreich	
10.05.2024		Equity Weekly	
29.04.2024		Aktienempfehlungen Österreich	
26.04.2024		Equity Weekly	

Details

12.11.2020 11:51:22

Kurs

5,1002 EUR

Differenz ▼ -5,20% (-0,28)

Stammdaten

ISIN	ES0166300212
Symbol	NEA
Börse	London Stock Exchange
Währung	EUR
Branche	Industrie
Wertpapierkategorie	Aktie
Marktkapitalisierung (Mio)	83 EUR
Benchmark	IBEX 35

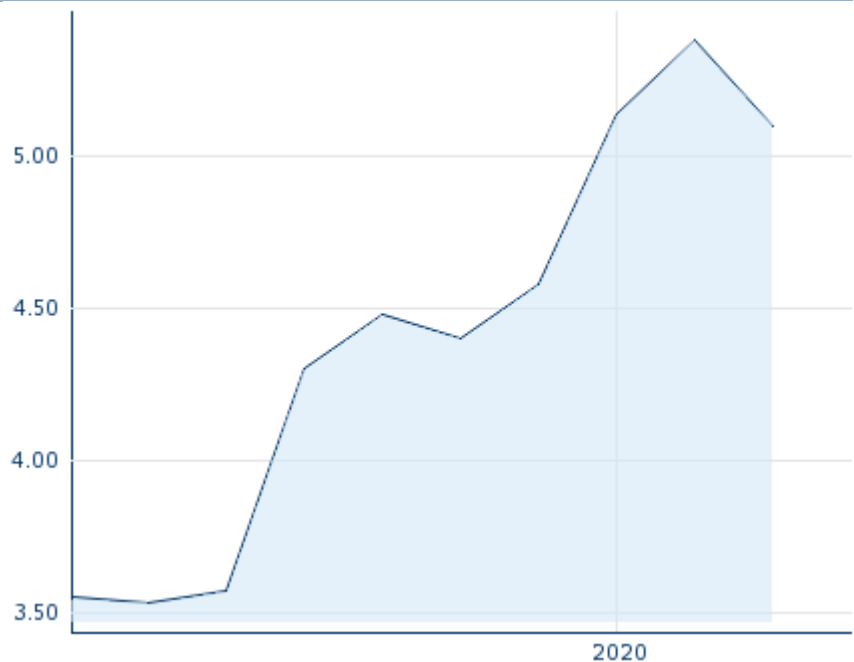
Marktdaten

Geld (Volumen)	-
Brief (Volumen)	-
Eröffnung	5,1002 EUR
Hoch	5,1002 EUR
Tief	5,1002 EUR
Schluss Vortag	5,3802 EUR
VWAP	5,10015 EUR
Volumen (Stück)	23
Gehandelte Stückzahl	117,30
Trades	1
Letztes Volumen	23

Performance und Risiko

	6M	1J	3J
Perf (%)	-	-	-
Perf (abs.)	-	-	-
Beta	0,22	0,29	0,33
Volatilität	-	-	-

5J



Die Wertentwicklung der Vergangenheit lässt keine verlässlichen Rückschlüsse auf die zukünftige Entwicklung eines Finanzinstruments zu.

Quelle: FactSet

Kursdaten

Ø Kurs 5 Tage Ø Volumen 5 Tage (Stk.)	- EUR (-)
Ø Kurs 30 Tage Ø Volumen 30 Tage (Stk.)	- EUR (3)
Ø Kurs 100 Tage Ø Volumen 100 Tage (Stk.)	- EUR (5)
Ø Kurs 250 Tage Ø Volumen 250 Tage	- EUR (-)
Hoch seit 1.1. Datum	- EUR (-)
Tief seit 1.1. Datum	- EUR (-)
52 Wochen Hoch Datum	- EUR (-)
52 Wochen Tief Datum	- EUR (-)

Alle Börsen für NICOLÁS CORREA S.A. ACCIONES PORT. EO 0,80

Börse	Datum	Zeit	Kurs	Gehandeltes Volumen	Trades
London Stock Exchange	12.11.2020	11:51	5,1002 EUR	0,00	1
BME Continuous Market	17.05.2024	17:35	6,70 EUR	0,02	20

Firmenprofil

Firmenlogo



Firmenprofil

-

Kontakt details

NICOLAS CORREA

--

C/Alcalde Martín, Cobos - 09007 Burgos

Telefon+34 94 72 88 100

Fax: +34 94 72 88 117

E-mail: comercial@correa.es