

## LÄN OG SPAR BANK A/S

ISIN: DK0010201532 WKN: 1020153

## Übersicht

21.05.2018 17:58:46

Kurs

500,00 DKK

Differenz  1,05% (5,17)

## Stammdaten

ISIN	DK0010201532
Symbol	LASP
Börse	London Stock Exchange
Währung	DKK
Branche	Finanzsektor
Wertpapierkategorie	Aktie
Marktkapitalisierung (Mio)	316 EUR
Benchmark	OMX COPENHAGEN 20 INDEX (DKK)

## Marktdaten

Geld (Volumen)	-
Brief (Volumen)	-
Eröffnung	500,00 DKK
Hoch	500,00 DKK
Tief	500,00 DKK
Schluss Vortag	494,8265 DKK
VWAP	-
Volumen (Stück)	-
Gehandelte Stückzahl	-
Trades	1
Letztes Volumen	-

## Futures und Optionen

Zugehörige Futures	-
Zugehörige Optionen	-











5J

Chart  
nicht verfügbar

Die Wertentwicklung der Vergangenheit lässt keine verlässlichen Rückschlüsse auf die zukünftige Entwicklung eines Finanzinstruments zu.

Quelle: FactSet

## Aktuellstes Research

Branchen			
Datum		Überschrift	Download
02.08.2024		Equity Weekly	
29.07.2024		Aktienempfehlungen Österreich	
24.07.2024		Global Equity Ratings	
24.07.2024		Aktienempfehlungen Global	
19.07.2024		Equity Weekly	

## Details

21.05.2018 17:58:46

## Kurs

500,00 DKK

Differenz  1,05% (5,17)

## Stammdaten

ISIN	DK0010201532
Symbol	LASP
Börse	London Stock Exchange
Währung	DKK
Branche	Finanzsektor
Wertpapierkategorie	Aktie
Marktkapitalisierung (Mio)	316 EUR
Benchmark	OMX COPENHAGEN 20 INDEX (DKK)

## Marktdaten

Geld (Volumen)	-
Brief (Volumen)	-
Eröffnung	500,00 DKK
Hoch	500,00 DKK
Tief	500,00 DKK
Schluss Vortag	494,8265 DKK
VWAP	-
Volumen (Stück)	-
Gehandelte Stückzahl	-
Trades	1
Letztes Volumen	-

## Performance und Risiko

	6M	1J	3J
Perf (%)	-	-	-
Perf (abs.)	-	-	-
Beta	0,19	0,17	0,06
Volatilität	20,06	20,06	20,06

5J

Chart  
nicht verfügbar

Die Wertentwicklung der Vergangenheit lässt keine verlässlichen Rückschlüsse auf die zukünftige Entwicklung eines Finanzinstruments zu.

Quelle: FactSet

## Kursdaten

Ø Kurs 5 Tage   Ø Volumen 5 Tage (Stk.)	493,23 DKK (0)
Ø Kurs 30 Tage   Ø Volumen 30 Tage (Stk.)	480,53 DKK (0)
Ø Kurs 100 Tage   Ø Volumen 100 Tage (Stk.)	- DKK (0)
Ø Kurs 250 Tage   Ø Volumen 250 Tage	- DKK (0)
Hoch seit 1.1.   Datum	498,82 DKK (21.05.2018)
Tief seit 1.1.   Datum	464,90 DKK (07.02.2018)
52 Wochen Hoch   Datum	498,82 DKK (21.05.2018)
52 Wochen Tief   Datum	458,91 DKK (14.12.2017)

## Arbitrage Ansichten

Börse 	Datum	Zeit	Kurs	Gehandeltes Volumen	Trades
Nasdaq Copenhagen	07.08.2024	17:20	680,00 DKK	0,03	4
London Stock Exchange	21.05.2018	17:58	500,00 DKK	0,00	1

# Firmenprofil

## Firmenlogo

### Kontaktdeatails

LAAN & SPAR BANK

--

----

Telefon-

Fax: -

E-mail: -

## Firmenprofil

-