

LÄN OG SPAR BANK A/S

ISIN: DK0010201532 WKN: 1020153

Übersicht

21.05.2018 17:58:46

Kurs

500,00 DKK

Differenz  1,05% (5,17)

Stammdaten

ISIN	DK0010201532
Symbol	LASP
Börse	London Stock Exchange
Währung	DKK
Branche	Finanzsektor
Wertpapierkategorie	Aktie
Marktkapitalisierung (Mio)	326 EUR
Benchmark	OMX COPENHAGEN 20 INDEX (DKK)

Marktdaten

Geld (Volumen)	-
Brief (Volumen)	-
Eröffnung	500,00 DKK
Hoch	500,00 DKK
Tief	500,00 DKK
Schluss Vortag	494,8265 DKK
VWAP	-
Volumen (Stück)	-
Gehandelte Stückzahl	-
Trades	1
Letztes Volumen	-

Futures und Optionen

Zugehörige Futures	-
Zugehörige Optionen	-




5J

Chart
nicht verfügbar

Die Wertentwicklung der Vergangenheit lässt keine verlässlichen Rückschlüsse auf die zukünftige Entwicklung eines Finanzinstruments zu.

Quelle: FactSet

Aktuellstes Research

Branchen			
Datum		Überschrift	Download
09.07.2024		Aktienempfehlungen Österreich	
28.06.2024		Equity Weekly	
24.06.2024		Aktienempfehlungen Österreich	
21.06.2024		Global Equity Ratings	
21.06.2024		Aktienempfehlungen Global	

Details

21.05.2018 17:58:46

Kurs
500,00 DKK**Differenz**  1,05% (5,17)

Stammdaten

ISIN	DK0010201532
Symbol	LASP
Börse	London Stock Exchange
Währung	DKK
Branche	Finanzsektor
Wertpapierkategorie	Aktie
Marktkapitalisierung (Mio)	326 EUR
Benchmark	OMX COPENHAGEN 20 INDEX (DKK)

Marktdaten

Geld (Volumen)	-
Brief (Volumen)	-
Eröffnung	500,00 DKK
Hoch	500,00 DKK
Tief	500,00 DKK
Schluss Vortag	494,8265 DKK
VWAP	-
Volumen (Stück)	-
Gehandelte Stückzahl	-
Trades	1
Letztes Volumen	-

Performance und Risiko

	6M	1J	3J
Perf (%)	-	-	-
Perf (abs.)	-	-	-
Beta	0,07	0,10	0,04
Volatilität	20,06	20,06	20,06

5J

Chart
nicht verfügbar

Die Wertentwicklung der Vergangenheit lässt keine verlässlichen Rückschlüsse auf die zukünftige Entwicklung eines Finanzinstruments zu.

Quelle: FactSet

Kursdaten

Ø Kurs 5 Tage Ø Volumen 5 Tage (Stk.)	493,23 DKK (0)
Ø Kurs 30 Tage Ø Volumen 30 Tage (Stk.)	480,53 DKK (0)
Ø Kurs 100 Tage Ø Volumen 100 Tage (Stk.)	- DKK (0)
Ø Kurs 250 Tage Ø Volumen 250 Tage	- DKK (0)
Hoch seit 1.1. Datum	498,82 DKK (21.05.2018)
Tief seit 1.1. Datum	464,90 DKK (07.02.2018)
52 Wochen Hoch Datum	498,82 DKK (21.05.2018)
52 Wochen Tief Datum	458,91 DKK (14.12.2017)

Arbitrage Ansichten

Börse 	Datum	Zeit	Kurs	Gehandeltes Volumen	Trades
Nasdaq Copenhagen	11.07.2024	17:20	700,00 DKK	0,03	4
London Stock Exchange	21.05.2018	17:58	500,00 DKK	0,00	1

Firmenprofil

Firmenlogo

Kontaktdeatails

LAAN & SPAR BANK

--

Telefon-

Fax: -

E-mail: -

Firmenprofil

-