

HARBOES BRYGGERI B A/S

ISIN: DK0060014751 WKN: -

Übersicht

21.05.2018 17:58:46

Kurs

88,00 DKK

Differenz  0,92% (0,80)

Stammdaten

ISIN	DK0060014751
Symbol	HARB B
Börse	London Stock Exchange
Währung	DKK
Branche	Konsumgüter
Wertpapierkategorie	Aktie
Marktkapitalisierung (Mio)	117 EUR
Benchmark	OMX COPENHAGEN 20 INDEX (DKK)

Marktdaten

Geld (Volumen)	-
Brief (Volumen)	-
Eröffnung	88,00 DKK
Hoch	88,00 DKK
Tief	88,00 DKK
Schluss Vortag	87,20 DKK
VWAP	-
Volumen (Stück)	-
Gehandelte Stückzahl	-
Trades	1
Letztes Volumen	-

Futures und Optionen

Zugehörige Futures	-
Zugehörige Optionen	-








5J

Chart
nicht verfügbar

Die Wertentwicklung der Vergangenheit lässt keine verlässlichen Rückschlüsse auf die zukünftige Entwicklung eines Finanzinstruments zu.

Quelle: FactSet

Aktuellstes Research

Branchen			
Datum		Überschrift	Download
05.07.2024		Equity Weekly	
24.06.2024		Aktienempfehlungen Österreich	
21.06.2024		Global Equity Ratings	
21.06.2024		Aktienempfehlungen Global	
14.06.2024		Global Equity Ratings	

Details

21.05.2018 17:58:46

Kurs

88,00 DKK

Differenz  0,92% (0,80)

Stammdaten

ISIN	DK0060014751
Symbol	HARB B
Börse	London Stock Exchange
Währung	DKK
Branche	Konsumgüter
Wertpapierkategorie	Aktie
Marktkapitalisierung (Mio)	117 EUR
Benchmark	OMX COPENHAGEN 20 INDEX (DKK)

Marktdaten

Geld (Volumen)	-
Brief (Volumen)	-
Eröffnung	88,00 DKK
Hoch	88,00 DKK
Tief	88,00 DKK
Schluss Vortag	87,20 DKK
VWAP	-
Volumen (Stück)	-
Gehandelte Stückzahl	-
Trades	1
Letztes Volumen	-

Performance und Risiko

	6M	1J	3J
Perf (%)	-	-	-
Perf (abs.)	-	-	-
Beta	-0,04	-0,08	0,11
Volatilität	-	-	-

5J

Chart
nicht verfügbar

Die Wertentwicklung der Vergangenheit lässt keine verlässlichen Rückschlüsse auf die zukünftige Entwicklung eines Finanzinstruments zu.

Quelle: FactSet

Kursdaten

Ø Kurs 5 Tage Ø Volumen 5 Tage (Stk.)	87,92 DKK (0)
Ø Kurs 30 Tage Ø Volumen 30 Tage (Stk.)	86,07 DKK (0)
Ø Kurs 100 Tage Ø Volumen 100 Tage (Stk.)	- DKK (0)
Ø Kurs 250 Tage Ø Volumen 250 Tage	- DKK (0)
Hoch seit 1.1. Datum	94,80 DKK (09.01.2018)
Tief seit 1.1. Datum	83,80 DKK (02.05.2018)
52 Wochen Hoch Datum	101,50 DKK (14.12.2017)
52 Wochen Tief Datum	83,80 DKK (02.05.2018)

Arbitrage Ansichten

Börse 	Datum	Zeit	Kurs	Gehandeltes Volumen	Trades
Nasdaq Copenhagen	09.07.2024	12:03	160,50 DKK	0,96	73
London Stock Exchange	21.05.2018	17:58	88,00 DKK	0,00	1

Firmenprofil

Firmenlogo

Kontaktgegevens

HARBOES BRYGGERI

--

Telefon-

Fax: -

E-mail: -

Firmenprofil

-