

KØBENHAVNS LUFTHAVNE A/S

ISIN: DK0010201102 WKN: -

Übersicht

21.05.2018 17:58:46

Kurs

5.720,00 DKK

Differenz  -1,38% (-80,00)

Stammdaten

ISIN DK0010201102

Symbol KBHL

Börse London Stock Exchange

Währung DKK

Branche Transport / Verkehrssektor

Wertpapierkategorie Aktie

Marktkapitalisierung (Mio) 4.488 EUR

Benchmark OMX COPENHAGEN 20 INDEX (DKK)

Marktdaten

Geld (Volumen) -

Brief (Volumen) -

Eröffnung 5.720,00 DKK

Hoch 5.720,00 DKK

Tief 5.720,00 DKK

Schluss Vortag 5.800,00 DKK

VWAP -

Volumen (Stück) -

Gehandelte Stückzahl -

Trades 1

Letztes Volumen -

Futures und Optionen

Zugehörige Futures -

Zugehörige Optionen -









5J

Chart
nicht verfügbar

Die Wertentwicklung der Vergangenheit lässt keine verlässlichen Rückschlüsse auf die zukünftige Entwicklung eines Finanzinstruments zu.

Quelle: FactSet

Aktuellstes Research

Branchen			
Datum		Überschrift	Download
28.06.2024		Equity Weekly	
24.06.2024		Aktienempfehlungen Österreich	
21.06.2024		Global Equity Ratings	
21.06.2024		Aktienempfehlungen Global	
14.06.2024		Equity Weekly	

Details

21.05.2018 17:58:46

Kurs

5.720,00 DKK

Differenz  -1,38% (-80,00)

Stammdaten

ISIN	DK0010201102
Symbol	KBHL
Börse	London Stock Exchange
Währung	DKK
Branche	Transport / Verkehrssektor
Wertpapierkategorie	Aktie
Marktkapitalisierung (Mio)	4.488 EUR
Benchmark	OMX COPENHAGEN 20 INDEX (DKK)

Marktdaten

Geld (Volumen)	-
Brief (Volumen)	-
Eröffnung	5.720,00 DKK
Hoch	5.720,00 DKK
Tief	5.720,00 DKK
Schluss Vortag	5.800,00 DKK
VWAP	-
Volumen (Stück)	-
Gehandelte Stückzahl	-
Trades	1
Letztes Volumen	-

Performance und Risiko

	6M	1J	3J
Perf (%)	-	-	-
Perf (abs.)	-	-	-
Beta	0,11	0,15	0,15
Volatilität	-	-	-

5J

Chart
nicht verfügbar

Die Wertentwicklung der Vergangenheit lässt keine verlässlichen Rückschlüsse auf die zukünftige Entwicklung eines Finanzinstruments zu.

Quelle: FactSet

Kursdaten

Ø Kurs 5 Tage Ø Volumen 5 Tage (Stk.)	- DKK (-)
Ø Kurs 30 Tage Ø Volumen 30 Tage (Stk.)	- DKK (-)
Ø Kurs 100 Tage Ø Volumen 100 Tage (Stk.)	- DKK (-)
Ø Kurs 250 Tage Ø Volumen 250 Tage	- DKK (-)
Hoch seit 1.1. Datum	- DKK (-)
Tief seit 1.1. Datum	- DKK (-)
52 Wochen Hoch Datum	- DKK (-)
52 Wochen Tief Datum	- DKK (-)

Alle Börsen für KØBENHAVNS LUFTHAVNE A/S

Börse 	Datum	Zeit	Kurs	Gehandeltes Volumen	Trades
Stuttgart	28.06.2024	16:29	564,00 EUR	0,00	7
Nasdaq Copenhagen	28.06.2024	17:20	4.270,00 DKK	0,78	40
München	28.06.2024	08:03	570,00 EUR	0,00	2
London Stock Exchange	21.05.2018	17:58	5.720,00 DKK	0,00	1
Frankfurt	28.06.2024	21:41	562,00 EUR	0,00	3
FINRA other OTC Issues	19.01.2024	15:32	780,00 USD	0,00	1

Düsseldorf	28.06.2024	19:31	560,00 EUR	0,00	6
Berlin	28.06.2024	21:43	572,00 EUR	0,00	19

Firmenprofil

Firmenlogo

Kontaktdetails

KOPENH LUFTHAVNE

--

Telefon-

Fax: -

E-mail: -

Firmenprofil

-