

KØBENHAVNS LUFTHAVNE A/S

ISIN: DK0010201102 WKN: -

Übersicht

21.05.2018 17:58:46

Kurs

5.720,00 DKK

Differenz  -1,38% (-80,00)

Stammdaten

ISIN DK0010201102

Symbol KBHL

Börse London Stock Exchange

Währung DKK

Branche Transport / Verkehrssektor

Wertpapierkategorie Aktie

Marktkapitalisierung (Mio) 4.551 EUR

Benchmark OMX COPENHAGEN 20 INDEX (DKK)

Marktdaten

Geld (Volumen) -

Brief (Volumen) -

Eröffnung 5.720,00 DKK

Hoch 5.720,00 DKK

Tief 5.720,00 DKK

Schluss Vortag 5.800,00 DKK

VWAP -

Volumen (Stück) -

Gehandelte Stückzahl -

Trades 1

Letztes Volumen -

Futures und Optionen

Zugehörige Futures -

Zugehörige Optionen -

5J









Chart
nicht verfügbar

Die Wertentwicklung der Vergangenheit lässt keine verlässlichen Rückschlüsse auf die zukünftige Entwicklung eines Finanzinstruments zu.

Quelle: FactSet

Aktuellstes Research

Branchen

Datum	Überschrift	Download
24.06.2024	 Aktienempfehlungen Österreich	
21.06.2024	 Global Equity Ratings	
21.06.2024	 Aktienempfehlungen Global	
14.06.2024	 Equity Weekly	
14.06.2024	 Global Equity Ratings	

Details

21.05.2018 17:58:46

Kurs

5.720,00 DKK

Differenz  -1,38% (-80,00)

Stammdaten

ISIN DK0010201102

Symbol KBHL

Börse London Stock Exchange

Währung DKK

Branche Transport / Verkehrssektor

Wertpapierkategorie Aktie

Marktkapitalisierung (Mio) 4.551 EUR

Benchmark OMX COPENHAGEN 20 INDEX (DKK)

Marktdaten

Geld (Volumen) -

Brief (Volumen) -

Eröffnung 5.720,00 DKK

Hoch 5.720,00 DKK

Tief 5.720,00 DKK

Schluss Vortag 5.800,00 DKK

VWAP -

Volumen (Stück) -

Gehandelte Stückzahl -

Trades 1

Letztes Volumen -

Performance und Risiko

	6M	1J	3J
Perf (%)	-	-	-
Perf (abs.)	-	-	-
Beta	0,13	0,17	0,15
Volatilität	-	-	15,39

5J

Chart
nicht verfügbar

Die Wertentwicklung der Vergangenheit lässt keine verlässlichen Rückschlüsse auf die zukünftige Entwicklung eines Finanzinstruments zu.

Quelle: FactSet

Kursdaten

Ø Kurs 5 Tage | Ø Volumen 5 Tage (Stk.) - DKK (19)

Ø Kurs 30 Tage | Ø Volumen 30 Tage (Stk.) 4.120,00 DKK (5)

Ø Kurs 100 Tage | Ø Volumen 100 Tage (Stk.) 5.104,20 DKK (2)

Ø Kurs 250 Tage | Ø Volumen 250 Tage - DKK (2)

Hoch seit 1.1. | Datum - DKK (-)

Tief seit 1.1. | Datum - DKK (-)

52 Wochen Hoch | Datum - DKK (-)

52 Wochen Tief | Datum - DKK (-)

Alle Börsen für KØBENHAVNS LUFTHAVNE A/S

Börse 	Datum	Zeit	Kurs	Gehandeltes Volumen	Trades
Stuttgart	26.06.2024	10:30	574,00 EUR	0,00	3
Nasdaq Copenhagen	26.06.2024	10:25	4.340,00 DKK	0,06	5
München	26.06.2024	08:05	586,00 EUR	0,00	1
London Stock Exchange	21.05.2018	17:58	5.720,00 DKK	0,00	1
Frankfurt	26.06.2024	09:05	568,00 EUR	0,00	1
FINRA other OTC Issues	19.01.2024	15:32	780,00 USD	0,00	1

Düsseldorf	26.06.2024	09:30	570,00 EUR	0,00	2
Berlin	26.06.2024	11:00	578,00 EUR	0,00	5

Firmenprofil

Firmenlogo

Kontaktdetails

KOPENH LUFTHAVNE

--

Telefon-

Fax: -

E-mail: -

Firmenprofil

-