

IKTINOS HELLAS S.A. NAMENS-AKTIEN EO 0,10

ISIN: **GRS372003004** WKN: -

Übersicht

22.05.2018 17:36:21

Kurs
4,41 EUR**Differenz**  299,10% (3,31)

Stammdaten

ISIN	GRS372003004
Symbol	IKTIN
Börse	London Stock Exchange
Währung	EUR
Branche	Bauindustrie
Wertpapierkategorie	Aktie
Marktkapitalisierung (Mio)	40 EUR
Benchmark	ATHEX COMPOSITE SHARE INDEX

Marktdaten

Geld (Volumen)	-
Brief (Volumen)	-
Eröffnung	4,41 EUR
Hoch	4,41 EUR
Tief	4,41 EUR
Schluss Vortag	1,105 EUR
VWAP	-
Volumen (Stück)	-
Gehandelte Stückzahl	-
Trades	1
Letztes Volumen	-

Futures und Optionen







Zugehörige Futures	-
Zugehörige Optionen	-

5J

Chart
nicht verfügbar

Die Wertentwicklung der Vergangenheit lässt keine verlässlichen Rückschlüsse auf die zukünftige Entwicklung eines Finanzinstruments zu.
Quelle: FactSet

Aktuellstes Research

Branchen		Märkte	
Datum		Überschrift	Download
16.08.2024		Equity Weekly	
13.08.2024		Aktienempfehlungen Österreich	
12.08.2024		Global Equity Ratings	
12.08.2024		Aktienempfehlungen Global	
29.07.2024		Aktienempfehlungen Österreich	

Details

22.05.2018 17:36:21

Kurs
4,41 EUR

Differenz  299,10% (3,31)

Stammdaten

ISIN	GRS372003004
Symbol	IKTIN
Börse	London Stock Exchange
Währung	EUR
Branche	Bauindustrie
Wertpapierkategorie	Aktie
Marktkapitalisierung (Mio)	40 EUR
Benchmark	ATHEX COMPOSITE SHARE INDEX

Marktdaten

Geld (Volumen)	-
Brief (Volumen)	-
Eröffnung	4,41 EUR
Hoch	4,41 EUR
Tief	4,41 EUR
Schluss Vortag	1,105 EUR
VWAP	-
Volumen (Stück)	-
Gehandelte Stückzahl	-
Trades	1
Letztes Volumen	-

Performance und Risiko

	6M	1J	3J
Perf (%)	-	-	-
Perf (abs.)	-	-	-
Beta	1,03	0,96	0,86
Volatilität	41,58	41,58	41,58

5J

Chart
nicht verfügbar

Die Wertentwicklung der Vergangenheit lässt keine verlässlichen Rückschlüsse auf die zukünftige Entwicklung eines Finanzinstruments zu.

Quelle: FactSet

Kursdaten

Ø Kurs 5 Tage Ø Volumen 5 Tage (Stk.)	1,11 EUR (0)
Ø Kurs 30 Tage Ø Volumen 30 Tage (Stk.)	0,95 EUR (0)
Ø Kurs 100 Tage Ø Volumen 100 Tage (Stk.)	- EUR (0)
Ø Kurs 250 Tage Ø Volumen 250 Tage	- EUR (0)
Hoch seit 1.1. Datum	1,17 EUR (08.05.2018)
Tief seit 1.1. Datum	0,56 EUR (02.01.2018)
52 Wochen Hoch Datum	1,17 EUR (08.05.2018)
52 Wochen Tief Datum	0,56 EUR (02.01.2018)

Arbitrage Ansichten

Börse 	Datum	Zeit	Kurs	Gehandeltes Volumen	Trades
London Stock Exchange	22.05.2018	17:36	4,41 EUR	0,00	1
Frankfurt	16.08.2024	08:05	0,327 EUR	0,00	1
Athens Stock Exchange	16.08.2024	16:10	0,353 EUR	0,01	31

Firmenprofil

Firmenlogo

Kontaktdetails

IKTINOS HELLAS SA

--

Telefon-

Fax: -

E-mail: -

Firmenprofil

-