


ELTON S.A. NAMENS-AKTIEN EO 0,52

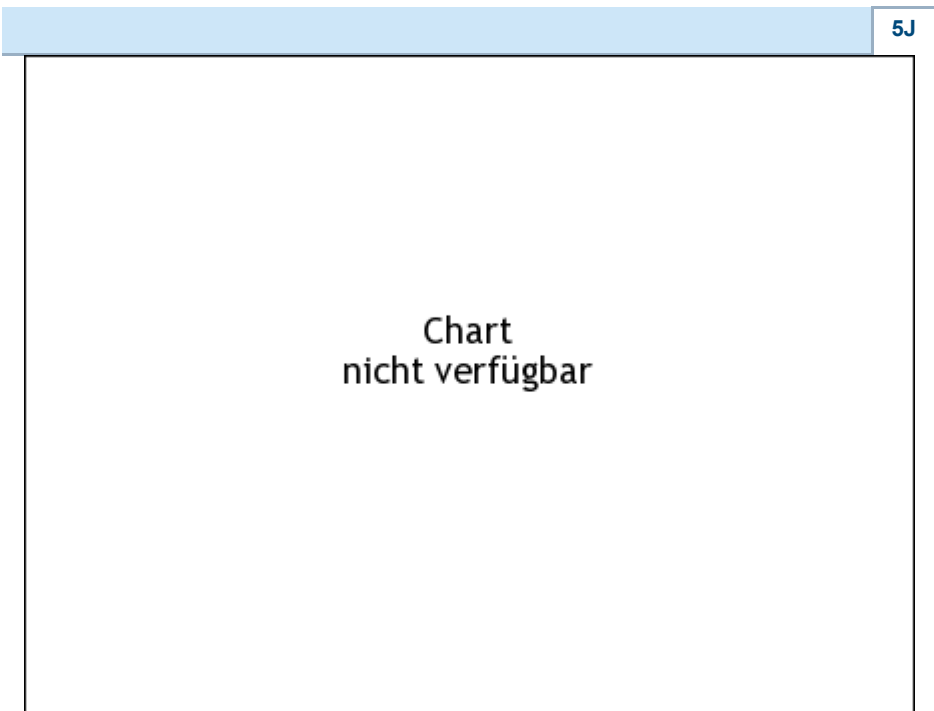
ISIN: **GRS397003005** WKN: -

Übersicht

22.05.2018 17:36:20	
Kurs	1,50 EUR
Differenz	 -3,23% (-0,05)


Stammdaten	
ISIN	GRS397003005
Symbol	ELTON
Börse	London Stock Exchange
Währung	EUR
Branche	Chemie / Pharma / Gesundheit
Wertpapierkategorie	Aktie
Marktkapitalisierung (Mio)	45 EUR
Benchmark	ATHEX COMPOSITE SHARE INDEX

Marktdaten	
Geld (Volumen)	-
Brief (Volumen)	-
Eröffnung	1,50 EUR
Hoch	1,50 EUR
Tief	1,50 EUR
Schluss Vortag	1,55 EUR
VWAP	-
Volumen (Stück)	-
Gehandelte Stückzahl	-
Trades	1
Letztes Volumen	-
Futures und Optionen	
Zugehörige Futures	-
Zugehörige Optionen	-



Die Wertentwicklung der Vergangenheit lässt keine verlässlichen Rückschlüsse auf die zukünftige Entwicklung eines Finanzinstruments zu.
Quelle: FactSet

Aktuellstes Research

Branchen		Märkte	
Datum		Überschrift	Download
16.08.2024		Equity Weekly	
13.08.2024		Aktienempfehlungen Österreich	
12.08.2024		Global Equity Ratings	
12.08.2024		Aktienempfehlungen Global	
09.08.2024		Equity Weekly	

Details

22.05.2018 17:36:20

Kurs
1,50 EUR

Differenz  -3,23% (-0,05)

Stammdaten

ISIN	GRS397003005
Symbol	ELTON
Börse	London Stock Exchange
Währung	EUR
Branche	Chemie / Pharma / Gesundheit
Wertpapierkategorie	Aktie
Marktkapitalisierung (Mio)	45 EUR
Benchmark	ATHEX COMPOSITE SHARE INDEX

Marktdaten

Geld (Volumen)	-
Brief (Volumen)	-
Eröffnung	1,50 EUR
Hoch	1,50 EUR
Tief	1,50 EUR
Schluss Vortag	1,55 EUR
VWAP	-
Volumen (Stück)	-
Gehandelte Stückzahl	-
Trades	1
Letztes Volumen	-

Performance und Risiko

	6M	1J	3J
Perf (%)	-	-	-
Perf (abs.)	-	-	-
Beta	0,80	0,76	0,54
Volatilität	-	-	-

5J

Chart
nicht verfügbar

Die Wertentwicklung der Vergangenheit lässt keine verlässlichen Rückschlüsse auf die zukünftige Entwicklung eines Finanzinstruments zu.

Quelle: FactSet

Kursdaten

Ø Kurs 5 Tage Ø Volumen 5 Tage (Stk.)	1,54 EUR (0)
Ø Kurs 30 Tage Ø Volumen 30 Tage (Stk.)	1,58 EUR (0)
Ø Kurs 100 Tage Ø Volumen 100 Tage (Stk.)	- EUR (0)
Ø Kurs 250 Tage Ø Volumen 250 Tage	- EUR (0)
Hoch seit 1.1. Datum	1,67 EUR (21.03.2018)
Tief seit 1.1. Datum	1,35 EUR (02.01.2018)
52 Wochen Hoch Datum	1,67 EUR (21.03.2018)
52 Wochen Tief Datum	1,26 EUR (14.12.2017)

Arbitrage Ansichten

Börse 	Datum	Zeit	Kurs	Gehandeltes Volumen	Trades
London Stock Exchange	22.05.2018	17:36	1,50 EUR	0,00	1
Frankfurt	22.08.2024	10:17	1,732 EUR	0,00	1
Athens Stock Exchange	22.08.2024	16:10	1,702 EUR	0,00	12

Firmenprofil

Firmenlogo

Kontaktdetails

ELTON SA

--

Telefon-

Fax: -

E-mail: -

Firmenprofil

-