


# ELTON S.A. NAMENS-AKTIEN EO 0,52

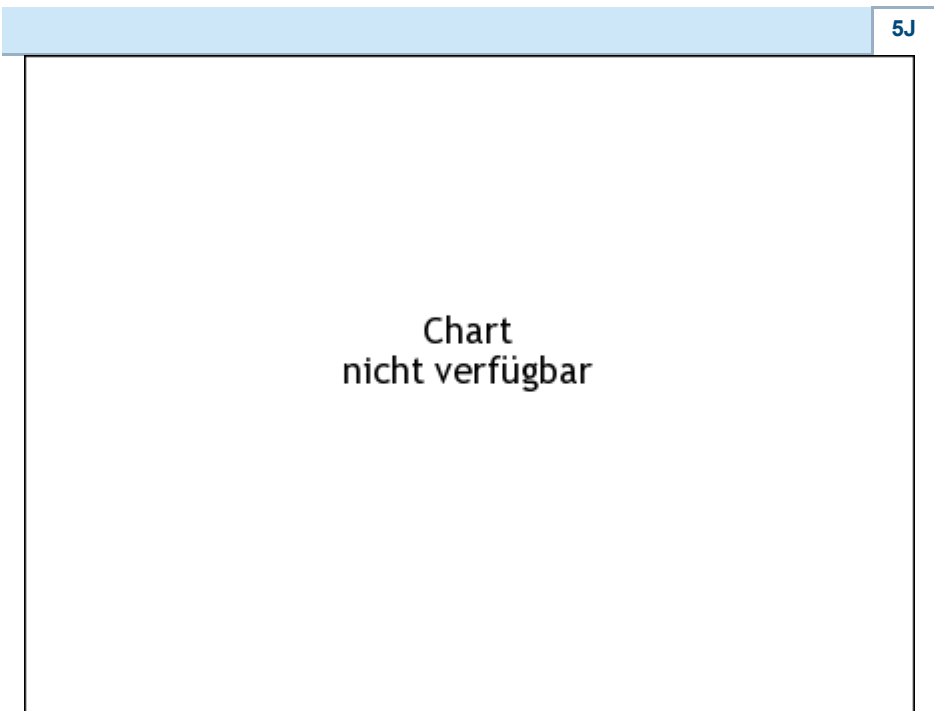
ISIN: **GRS397003005** WKN: -

## Übersicht

22.05.2018 17:36:20	
<b>Kurs</b>	1,50 EUR
<b>Differenz</b>	 -3,23% (-0,05)




<b>Stammdaten</b>	
ISIN	GRS397003005
Symbol	ELTON
Börse	London Stock Exchange
Währung	EUR
Branche	Chemie / Pharma / Gesundheit
Wertpapierkategorie	Aktie
Marktkapitalisierung (Mio)	46 EUR
Benchmark	ATHEX COMPOSITE SHARE INDEX

<b>Marktdaten</b>	
Geld (Volumen)	-
Brief (Volumen)	-
Eröffnung	1,50 EUR
Hoch	1,50 EUR
Tief	1,50 EUR
Schluss Vortag	1,55 EUR
VWAP	-
Volumen (Stück)	-
Gehandelte Stückzahl	-
Trades	1
Letztes Volumen	-
<b>Futures und Optionen</b>	
Zugehörige Futures	-
Zugehörige Optionen	-



Die Wertentwicklung der Vergangenheit lässt keine verlässlichen Rückschlüsse auf die zukünftige Entwicklung eines Finanzinstruments zu.  
**Quelle:** FactSet

### Aktuellstes Research

Branchen		Märkte	
Datum		Überschrift	Download
16.08.2024		Equity Weekly	
13.08.2024		Aktienempfehlungen Österreich	
12.08.2024		Global Equity Ratings	
12.08.2024		Aktienempfehlungen Global	
09.08.2024		Equity Weekly	

## Details

22.05.2018 17:36:20

**Kurs**  
1,50 EUR**Differenz**  -3,23% (-0,05)

## Stammdaten

ISIN	GRS397003005
Symbol	ELTON
Börse	London Stock Exchange
Währung	EUR
Branche	Chemie / Pharma / Gesundheit
Wertpapierkategorie	Aktie
Marktkapitalisierung (Mio)	46 EUR
Benchmark	ATHEX COMPOSITE SHARE INDEX

## Marktdaten

Geld (Volumen)	-
Brief (Volumen)	-
Eröffnung	1,50 EUR
Hoch	1,50 EUR
Tief	1,50 EUR
Schluss Vortag	1,55 EUR
VWAP	-
Volumen (Stück)	-
Gehandelte Stückzahl	-
Trades	1
Letztes Volumen	-

## Performance und Risiko

	6M	1J	3J
Perf (%)	-	-	-
Perf (abs.)	-	-	-
Beta	0,80	0,76	0,54
Volatilität	-	-	-

5J

Chart  
nicht verfügbar

Die Wertentwicklung der Vergangenheit lässt keine verlässlichen Rückschlüsse auf die zukünftige Entwicklung eines Finanzinstruments zu.

Quelle: FactSet

## Kursdaten

Ø Kurs 5 Tage   Ø Volumen 5 Tage (Stk.)	1,54 EUR (0)
Ø Kurs 30 Tage   Ø Volumen 30 Tage (Stk.)	1,58 EUR (0)
Ø Kurs 100 Tage   Ø Volumen 100 Tage (Stk.)	- EUR (0)
Ø Kurs 250 Tage   Ø Volumen 250 Tage	- EUR (0)
Hoch seit 1.1.   Datum	1,67 EUR (21.03.2018)
Tief seit 1.1.   Datum	1,35 EUR (02.01.2018)
52 Wochen Hoch   Datum	1,67 EUR (21.03.2018)
52 Wochen Tief   Datum	1,26 EUR (14.12.2017)

## Alle Börsen für ELTON S.A. NAMENS-AKTIEN EO 0,52

Börse 	Datum	Zeit	Kurs	Gehandeltes Volumen	Trades
London Stock Exchange	22.05.2018	17:36	1,50 EUR	0,00	1
Frankfurt	21.08.2024	08:04	1,652 EUR	0,00	1
Athens Stock Exchange	21.08.2024	16:10	1,714 EUR	0,00	13

# Firmenprofil

## Firmenlogo

### Kontaktdetails

ELTON SA

--

----

Telefon-

Fax: -

E-mail: -

## Firmenprofil

-