

ARCTICZYMES TECHNOLOGIES ASA

ISIN: NO0010014632 WKN: -

Übersicht

08.03.2024 11:27:19

Kurs

30,0064 NOK

Differenz  -29,30% (-12,43)

Stammdaten

ISIN	NO0010014632
Symbol	AZT
Börse	London Stock Exchange
Währung	NOK
Branche	Chemie / Pharma / Gesundheit
Wertpapierkategorie	Aktie
Marktkapitalisierung (Mio)	73 EUR
Benchmark	OSLO BØRS ALL-SHARE GI INDEX (NOK)

Marktdaten

Geld (Volumen)	-
Brief (Volumen)	-
Eröffnung	30,0064 NOK
Hoch	30,0064 NOK
Tief	30,0064 NOK
Schluss Vortag	42,44 NOK
VWAP	30,00641 NOK
Volumen (Stück)	3.900
Gehandelte Stückzahl	117.025,00
Trades	1
Letztes Volumen	3.900

Futures und Optionen

Zugehörige Futures	-
Zugehörige Optionen	-








5J



Die Wertentwicklung der Vergangenheit lässt keine verlässlichen Rückschlüsse auf die zukünftige Entwicklung eines Finanzinstruments zu.

Quelle: FactSet

Aktuellstes Research

Branchen			
Datum		Überschrift	Download
14.10.2024		Aktienempfehlungen Österreich	
27.09.2024		Global Equity Ratings	
27.09.2024		Aktienempfehlungen Global	
23.09.2024		Aktienempfehlungen Österreich	
13.09.2024		Equity Weekly	

Details

08.03.2024 11:27:19

Kurs

30,0064 NOK

Differenz ▼ -29,30% (-12,43)

Stammdaten

ISIN	NO0010014632
Symbol	AZT
Börse	London Stock Exchange
Währung	NOK
Branche	Chemie / Pharma / Gesundheit
Wertpapierkategorie	Aktie
Marktkapitalisierung (Mio)	73 EUR
Benchmark	OSLO BØRS ALL-SHARE GI INDEX (NOK)

Marktdaten

Geld (Volumen)	-
Brief (Volumen)	-
Eröffnung	30,0064 NOK
Hoch	30,0064 NOK
Tief	30,0064 NOK
Schluss Vortag	42,44 NOK
VWAP	30,00641 NOK
Volumen (Stück)	3.900
Gehandelte Stückzahl	117.025,00
Trades	1
Letztes Volumen	3.900

Performance und Risiko

	6M	1J	3J
Perf (%)	-	-	-
Perf (abs.)	-	-	-
Beta	0,93	0,73	0,39
Volatilität	-	-	-

5J



Die Wertentwicklung der Vergangenheit lässt keine verlässlichen Rückschlüsse auf die zukünftige Entwicklung eines Finanzinstruments zu.

Quelle: FactSet

Kursdaten

Ø Kurs 5 Tage Ø Volumen 5 Tage (Stk.)	- NOK (-)
Ø Kurs 30 Tage Ø Volumen 30 Tage (Stk.)	- NOK (40)
Ø Kurs 100 Tage Ø Volumen 100 Tage (Stk.)	30,0064 NOK (51)
Ø Kurs 250 Tage Ø Volumen 250 Tage	30,0064 NOK (83)
Hoch seit 1.1. Datum	30,0064 NOK (08.03.2024)
Tief seit 1.1. Datum	30,0064 NOK (08.03.2024)
52 Wochen Hoch Datum	30,0064 NOK (08.03.2024)
52 Wochen Tief Datum	30,0064 NOK (08.03.2024)

Arbitrage Ansichten

Börse	Datum	Zeit	Kurs	Gehandeltes Volumen	Trades
Tradegate	18.10.2024	22:02	1,42 EUR	0,00	1
Stuttgart	18.10.2024	15:47	1,392 EUR	0,00	10
München	18.10.2024	17:25	1,39 EUR	0,00	3
London Stock Exchange	08.03.2024	11:27	30,0064 NOK	0,12	1
Frankfurt	18.10.2024	09:27	1,362 EUR	0,00	2
First North Stockholm	11.10.2024	18:00	16,48 NOK	0,04	3
Düsseldorf	18.10.2024	08:12	1,428 EUR	0,00	3

Firmenprofil

Firmenlogo



Firmenprofil

-

Kontaktdetails

ARCTICZYMES TECHNOLOGIES

--

Telefon-

Fax: -

E-mail: -