

BELSHIPS ASA

ISIN: NO0003094104

WKN: -

Übersicht

19.07.2023 10:19:17

Kurs

16,82 NOK

Differenz  -13,57% (-2,64)

Stammdaten

| | |
|----------------------------|------------------------------------|
| ISIN | NO0003094104 |
| Symbol | BELCO |
| Börse | London Stock Exchange |
| Währung | NOK |
| Branche | Transport / Verkehrssektor |
| Wertpapierkategorie | Aktie |
| Marktkapitalisierung (Mio) | 457 EUR |
| Benchmark | OSLO BØRS ALL-SHARE GI INDEX (NOK) |

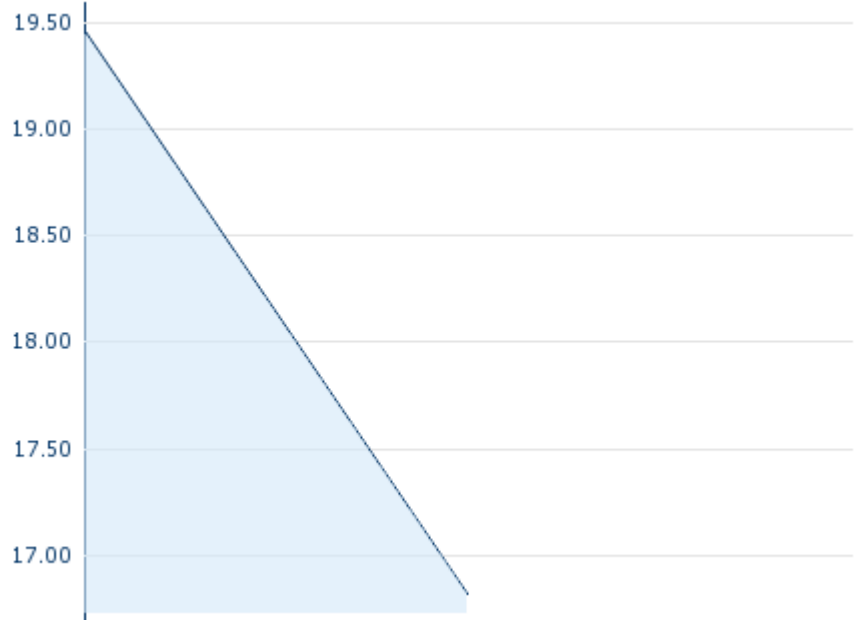
Marktdaten

| | |
|----------------------|------------|
| Geld (Volumen) | - |
| Brief (Volumen) | - |
| Eröffnung | 16,82 NOK |
| Hoch | 16,82 NOK |
| Tief | 16,82 NOK |
| Schluss Vortag | 19,46 NOK |
| VWAP | 16,82 NOK |
| Volumen (Stück) | 18.995 |
| Gehandelte Stückzahl | 319.495,90 |
| Trades | 1 |
| Letztes Volumen | 18.995 |

Futures und Optionen

| | |
|---------------------|---|
| Zugehörige Futures | - |
| Zugehörige Optionen | - |





5J



Die Wertentwicklung der Vergangenheit lässt keine verlässlichen Rückschlüsse auf die zukünftige Entwicklung eines Finanzinstruments zu.

Quelle: FactSet

Aktuellstes Research

| Branchen | | | |
|------------|---|-------------------------------|---|
| Datum | | Überschrift | Download |
| 13.08.2024 |  | Aktienempfehlungen Österreich |  |
| 12.08.2024 |  | Global Equity Ratings |  |
| 12.08.2024 |  | Aktienempfehlungen Global |  |
| 09.08.2024 |  | Equity Weekly |  |
| 29.07.2024 |  | Aktienempfehlungen Österreich |  |

Details

19.07.2023 10:19:17

Kurs

16,82 NOK

Differenz  -13,57% (-2,64)

Stammdaten

| | |
|----------------------------|------------------------------------|
| ISIN | NO0003094104 |
| Symbol | BELCO |
| Börse | London Stock Exchange |
| Währung | NOK |
| Branche | Transport / Verkehrssektor |
| Wertpapierkategorie | Aktie |
| Marktkapitalisierung (Mio) | 457 EUR |
| Benchmark | OSLO BØRS ALL-SHARE GI INDEX (NOK) |

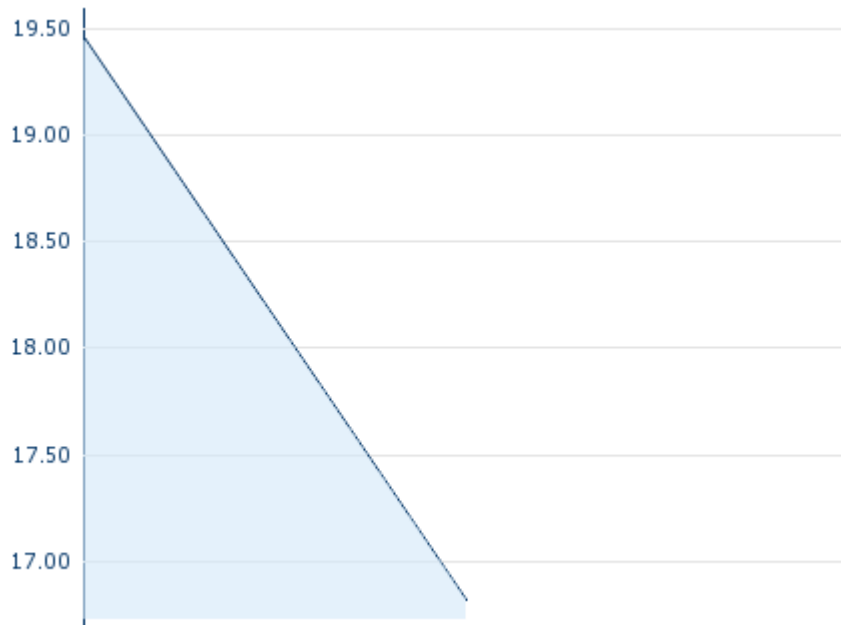
Marktdaten

| | |
|----------------------|------------|
| Geld (Volumen) | - |
| Brief (Volumen) | - |
| Eröffnung | 16,82 NOK |
| Hoch | 16,82 NOK |
| Tief | 16,82 NOK |
| Schluss Vortag | 19,46 NOK |
| VWAP | 16,82 NOK |
| Volumen (Stück) | 18.995 |
| Gehandelte Stückzahl | 319.495,90 |
| Trades | 1 |
| Letztes Volumen | 18.995 |

Performance und Risiko

| | 6M | 1J | 3J |
|-------------|------|------|------|
| Perf (%) | - | - | - |
| Perf (abs.) | - | - | - |
| Beta | 1,45 | 1,16 | 0,99 |
| Volatilität | - | - | - |

5J



Die Wertentwicklung der Vergangenheit lässt keine verlässlichen Rückschlüsse auf die zukünftige Entwicklung eines Finanzinstruments zu.

Quelle: FactSet

Kursdaten

| | |
|---|-------------|
| Ø Kurs 5 Tage Ø Volumen 5 Tage (Stk.) | - NOK (-) |
| Ø Kurs 30 Tage Ø Volumen 30 Tage (Stk.) | - NOK (-) |
| Ø Kurs 100 Tage Ø Volumen 100 Tage (Stk.) | - NOK (329) |
| Ø Kurs 250 Tage Ø Volumen 250 Tage | - NOK (401) |
| Hoch seit 1.1. Datum | - NOK (-) |
| Tief seit 1.1. Datum | - NOK (-) |
| 52 Wochen Hoch Datum | - NOK (-) |
| 52 Wochen Tief Datum | - NOK (-) |

Alle Börsen für BELSHIPS ASA

| Börse  | Datum | Zeit | Kurs | Gehandeltes Volumen | Trades |
|---|------------|-------|-----------|---------------------|--------|
| Stuttgart | 15.08.2024 | 10:30 | 1,746 EUR | 0,00 | 2 |
| München | 15.08.2024 | 09:10 | 1,79 EUR | 0,00 | 1 |
| London Stock Exchange | 19.07.2023 | 10:19 | 16,82 NOK | 0,32 | 1 |
| Frankfurt | 15.08.2024 | 11:35 | 1,748 EUR | 0,00 | 2 |
| First North Stockholm | 15.08.2024 | 10:55 | 21,00 NOK | 0,04 | 4 |
| Düsseldorf | 15.08.2024 | 08:12 | 1,752 EUR | 0,00 | 1 |
| Berlin | 15.08.2024 | 11:00 | 1,79 EUR | 0,00 | 5 |

Firmenprofil

Firmenlogo

Kontaktdetails

BELSHIPS

--

Telefon-

Fax: -

E-mail: -

Firmenprofil

-