

BELSHIPS ASA

ISIN: NO0003094104

WKN: -

Übersicht

19.07.2023 10:19:17

Kurs

16,82 NOK

Differenz  -13,57% (-2,64)

Stammdaten

ISIN	NO0003094104
Symbol	BELCO
Börse	London Stock Exchange
Währung	NOK
Branche	Transport / Verkehrssektor
Wertpapierkategorie	Aktie
Marktkapitalisierung (Mio)	524 EUR
Benchmark	OSLO BØRS ALL-SHARE GI INDEX (NOK)

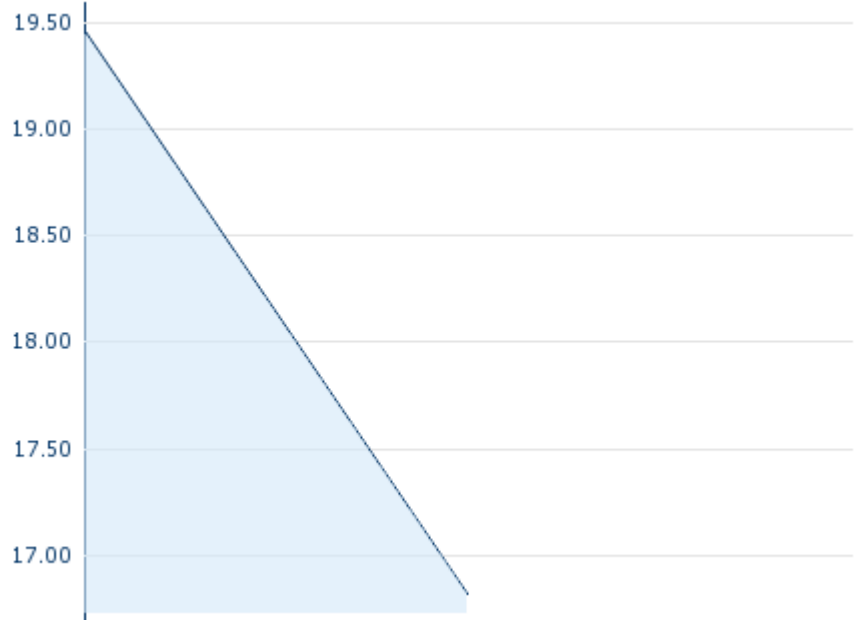
Marktdaten

Geld (Volumen)	-
Brief (Volumen)	-
Eröffnung	16,82 NOK
Hoch	16,82 NOK
Tief	16,82 NOK
Schluss Vortag	19,46 NOK
VWAP	16,82 NOK
Volumen (Stück)	18.995
Gehandelte Stückzahl	319.495,90
Trades	1
Letztes Volumen	18.995

Futures und Optionen

Zugehörige Futures	-
Zugehörige Optionen	-








5J



Die Wertentwicklung der Vergangenheit lässt keine verlässlichen Rückschlüsse auf die zukünftige Entwicklung eines Finanzinstruments zu.

Quelle: FactSet

Aktuellstes Research

Branchen			
Datum		Überschrift	Download
24.06.2024		Aktienempfehlungen Österreich	
21.06.2024		Global Equity Ratings	
21.06.2024		Aktienempfehlungen Global	
14.06.2024		Equity Weekly	
14.06.2024		Global Equity Ratings	

Details

19.07.2023 10:19:17

Kurs

16,82 NOK

Differenz  -13,57% (-2,64)

Stammdaten

ISIN	NO0003094104
Symbol	BELCO
Börse	London Stock Exchange
Währung	NOK
Branche	Transport / Verkehrssektor
Wertpapierkategorie	Aktie
Marktkapitalisierung (Mio)	524 EUR
Benchmark	OSLO BØRS ALL-SHARE GI INDEX (NOK)

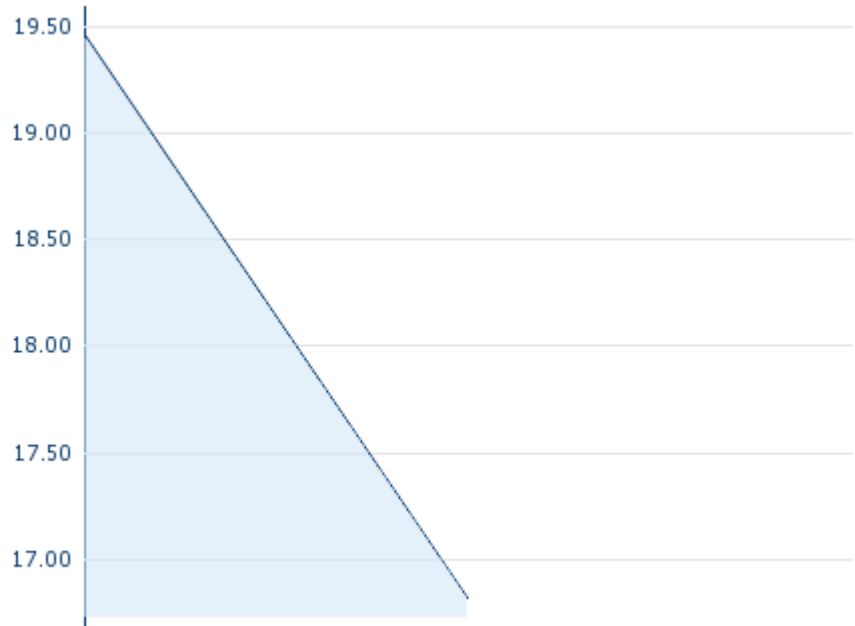
Marktdaten

Geld (Volumen)	-
Brief (Volumen)	-
Eröffnung	16,82 NOK
Hoch	16,82 NOK
Tief	16,82 NOK
Schluss Vortag	19,46 NOK
VWAP	16,82 NOK
Volumen (Stück)	18.995
Gehandelte Stückzahl	319.495,90
Trades	1
Letztes Volumen	18.995

Performance und Risiko

	6M	1J	3J
Perf (%)	-	-	-
Perf (abs.)	-	-	-
Beta	1,13	0,98	0,98
Volatilität	-	-	-

5J



Die Wertentwicklung der Vergangenheit lässt keine verlässlichen Rückschlüsse auf die zukünftige Entwicklung eines Finanzinstruments zu.

Quelle: FactSet

Kursdaten

Ø Kurs 5 Tage Ø Volumen 5 Tage (Stk.)	- NOK (598)
Ø Kurs 30 Tage Ø Volumen 30 Tage (Stk.)	- NOK (785)
Ø Kurs 100 Tage Ø Volumen 100 Tage (Stk.)	- NOK (400)
Ø Kurs 250 Tage Ø Volumen 250 Tage	16,82 NOK (996)
Hoch seit 1.1. Datum	- NOK (-)
Tief seit 1.1. Datum	- NOK (-)
52 Wochen Hoch Datum	16,82 NOK (19.07.2023)
52 Wochen Tief Datum	16,82 NOK (19.07.2023)

Arbitrage Ansichten

Börse 	Datum	Zeit	Kurs	Gehandeltes Volumen	Trades
Stuttgart	26.06.2024	08:14	2,005 EUR	0,00	1
München	26.06.2024	08:05	2,045 EUR	0,00	1
London Stock Exchange	19.07.2023	10:19	16,82 NOK	0,32	1
Frankfurt	25.06.2024	08:05	2,02 EUR	0,00	2
First North Stockholm	25.06.2024	18:00	23,20 NOK	0,12	2
Düsseldorf	26.06.2024	08:12	2,00 EUR	0,00	1
Berlin	26.06.2024	08:07	2,055 EUR	0,00	1

Firmenprofil

Firmenlogo

Kontaktdetails

BELSHIPS

--

Telefon-

Fax: -

E-mail: -

Firmenprofil

-