

PB HOLDING N.V.

ISIN: NL0000336303 WKN: 033630

Übersicht

17.07.2020 15:50:48

Kurs

9,3798 EUR

Differenz  -37,05% (-5,52)

Stammdaten

ISIN	NL0000336303
Symbol	PBH
Börse	London Stock Exchange
Währung	EUR
Branche	Handel
Wertpapierkategorie	Aktie
Marktkapitalisierung (Mio)	15 EUR
Benchmark	AMSTERDAM EXCHANGES INDEX


Marktdaten

Geld (Volumen)	-
Brief (Volumen)	-
Eröffnung	9,3798 EUR
Hoch	9,3798 EUR
Tief	9,3798 EUR
Schluss Vortag	14,9001 EUR
VWAP	9,37981 EUR
Volumen (Stück)	5
Gehandelte Stückzahl	46,90
Trades	1
Letztes Volumen	5

Futures und Optionen

Zugehörige Futures	-
Zugehörige Optionen	-


5J



Die Wertentwicklung der Vergangenheit lässt keine verlässlichen Rückschlüsse auf die zukünftige Entwicklung eines Finanzinstruments zu.

Quelle: FactSet

Aktuellstes Research

Branchen		Märkte	
Datum		Überschrift	Download
12.07.2024		Global Equity Ratings	
12.07.2024		Aktienempfehlungen Global	
21.06.2024		Equity Weekly	
21.06.2024		Global Equity Ratings	
21.06.2024		Aktienempfehlungen Global	

Details

17.07.2020 15:50:48

Kurs

9,3798 EUR

Differenz  -37,05% (-5,52)

Stammdaten

ISIN	NL0000336303
Symbol	PBH
Börse	London Stock Exchange
Währung	EUR
Branche	Handel
Wertpapierkategorie	Aktie
Marktkapitalisierung (Mio)	15 EUR
Benchmark	AMSTERDAM EXCHANGES INDEX


Marktdaten

Geld (Volumen)	-
Brief (Volumen)	-
Eröffnung	9,3798 EUR
Hoch	9,3798 EUR
Tief	9,3798 EUR
Schluss Vortag	14,9001 EUR
VWAP	9,37981 EUR
Volumen (Stück)	5
Gehandelte Stückzahl	46,90
Trades	1
Letztes Volumen	5

Performance und Risiko

	6M	1J	3J
Perf (%)	-	-	-
Perf (abs.)	-	-	-
Beta	-0,56	0,00	-0,28
Volatilität	-	-	197,90

5J



Die Wertentwicklung der Vergangenheit lässt keine verlässlichen Rückschlüsse auf die zukünftige Entwicklung eines Finanzinstruments zu.

Quelle: FactSet

Kursdaten

Ø Kurs 5 Tage Ø Volumen 5 Tage (Stk.)	- EUR (8)
Ø Kurs 30 Tage Ø Volumen 30 Tage (Stk.)	5,8660 EUR (99)
Ø Kurs 100 Tage Ø Volumen 100 Tage (Stk.)	14,5423 EUR (30)
Ø Kurs 250 Tage Ø Volumen 250 Tage	- EUR (26)
Hoch seit 1.1. Datum	- EUR (-)
Tief seit 1.1. Datum	- EUR (-)
52 Wochen Hoch Datum	- EUR (-)
52 Wochen Tief Datum	- EUR (-)

Alle Börsen für PB HOLDING N.V.

Börse 	Datum	Zeit	Kurs	Gehandeltes Volumen	Trades
London Stock Exchange	17.07.2020	15:50	9,3798 EUR	0,00	1
Euronext Amsterdam	12.07.2024	17:35	2,84 EUR	0,00	8

Firmenprofil

Firmenlogo

Kontaktgegevens

PB HOLDING NV

--

Zwaardkamp 14 - 1271 GX Huizen

Telefon+31-6-527-59-902

Fax: +

E-mail: info@pb-holding.nl

Firmenprofil

-

Vorstandsmitglieder

Henk van der Kwast Vorstandsvorsitzender

Bastiaan Geurts Vorstandsmitglied

Dwight de Weerd Vorstandsmitglied

Finus Porsius Vorstandsmitglied

Loes van Dalen Vorstandsmitglied

Marco Vlaar Vorstandsmitglied

Matthieu Snel Vorstandsmitglied

Olivier Hoffmann Vorstandsmitglied

Aufsichtsrat

Maria Elisabeth P. Sanders Aufsichtsratsvorsitzender

P. P. M. Nielen Aufsichtsratsmitglied