

ACOMO NV

ISIN: **NL0000313286**

WKN: **000031328**

Übersicht

19.01.2023 17:17:32

Kurs

20,00 EUR

Differenz  0,00% (0,00)

Stammdaten

ISIN	NL0000313286
Symbol	ACOMO
Börse	London Stock Exchange
Währung	EUR
Branche	Konsumgüter
Wertpapierkategorie	Aktie
Marktkapitalisierung (Mio)	518 EUR
Benchmark	AMSTERDAM EXCHANGES INDEX

Marktdaten

Geld (Volumen)	-
Brief (Volumen)	-
Eröffnung	20,00 EUR
Hoch	20,00 EUR
Tief	20,00 EUR
Schluss Vortag	20,00 EUR
VWAP	20,00 EUR
Volumen (Stück)	610
Gehandelte Stückzahl	12.200,00
Trades	9
Letztes Volumen	50

Futures und Optionen











Zugehörige Futures	-
Zugehörige Optionen	-

5J



Die Wertentwicklung der Vergangenheit lässt keine verlässlichen Rückschlüsse auf die zukünftige Entwicklung eines Finanzinstruments zu.
Quelle: FactSet

Aktuellstes Research

Branchen		Märkte	
Datum		Überschrift	Download
15.07.2024		Aktienempfehlungen Global	
12.07.2024		Equity Weekly	
12.07.2024		Global Equity Ratings	
09.07.2024		Aktienempfehlungen Österreich	
05.07.2024		Equity Weekly	

Details

19.01.2023 17:17:32

Kurs

20,00 EUR

Differenz  0,00% (0,00)

Stammdaten

ISIN	NL0000313286
Symbol	ACOMO
Börse	London Stock Exchange
Währung	EUR
Branche	Konsumgüter
Wertpapierkategorie	Aktie
Marktkapitalisierung (Mio)	518 EUR
Benchmark	AMSTERDAM EXCHANGES INDEX

Marktdaten

Geld (Volumen)	-
Brief (Volumen)	-
Eröffnung	20,00 EUR
Hoch	20,00 EUR
Tief	20,00 EUR
Schluss Vortag	20,00 EUR
VWAP	20,00 EUR
Volumen (Stück)	610
Gehandelte Stückzahl	12.200,00
Trades	9
Letztes Volumen	50

Performance und Risiko

	6M	1J	3J
Perf (%)	-	-	-
Perf (abs.)	-	-	-
Beta	0,37	0,26	0,42
Volatilität	-	-	6,03

5J



Die Wertentwicklung der Vergangenheit lässt keine verlässlichen Rückschlüsse auf die zukünftige Entwicklung eines Finanzinstruments zu.

Quelle: FactSet

Kursdaten

Ø Kurs 5 Tage Ø Volumen 5 Tage (Stk.)	- EUR (-)
Ø Kurs 30 Tage Ø Volumen 30 Tage (Stk.)	- EUR (71)
Ø Kurs 100 Tage Ø Volumen 100 Tage (Stk.)	- EUR (89)
Ø Kurs 250 Tage Ø Volumen 250 Tage	- EUR (65)
Hoch seit 1.1. Datum	- EUR (-)
Tief seit 1.1. Datum	- EUR (-)
52 Wochen Hoch Datum	- EUR (-)
52 Wochen Tief Datum	- EUR (-)

Alle Börsen für ACOMO NV

Börse 	Datum	Zeit	Kurs	Gehandeltes Volumen	Trades
Tradegate	16.07.2024	22:26	17,54 EUR	0,01	5
Stuttgart	16.07.2024	16:33	17,40 EUR	0,00	9
München	16.07.2024	08:08	17,66 EUR	0,00	2
London Stock Exchange	19.01.2023	17:17	20,00 EUR	0,01	9
Frankfurt	16.07.2024	08:02	17,56 EUR	0,00	2
FINRA other OTC Issues	16.07.2024	15:32	19,25 USD	0,01	2
Euronext Amsterdam	16.07.2024	17:35	17,52 EUR	0,14	103
Düsseldorf	16.07.2024	08:11	17,54 EUR	0,00	3

Firmenprofil

Firmenlogo



Kontakt details

ACOMO NV

--

World Trade Center, Beursplein 37 - 3011
AA Rotterdam

Telefon+31-10-405-11-95

Fax: +

E-mail: info@acomonl

Firmenprofil

-

Vorstandsmitglieder

Allard Goldschmeding Vorstandsmitglied

Aufsichtsrat

Bernard Aufsichtsratsvorsitzender
Stuivinga

J. Niessen Aufsichtsratsmitglied

Machtelt Aufsichtsratsmitglied
Groothuis

Victoria Aufsichtsratsmitglied
Vandeputte

Yoav Aufsichtsratsmitglied
Gottesmann