


CARLSBERG A A/S

ISIN: **DK0010181676** WKN: -

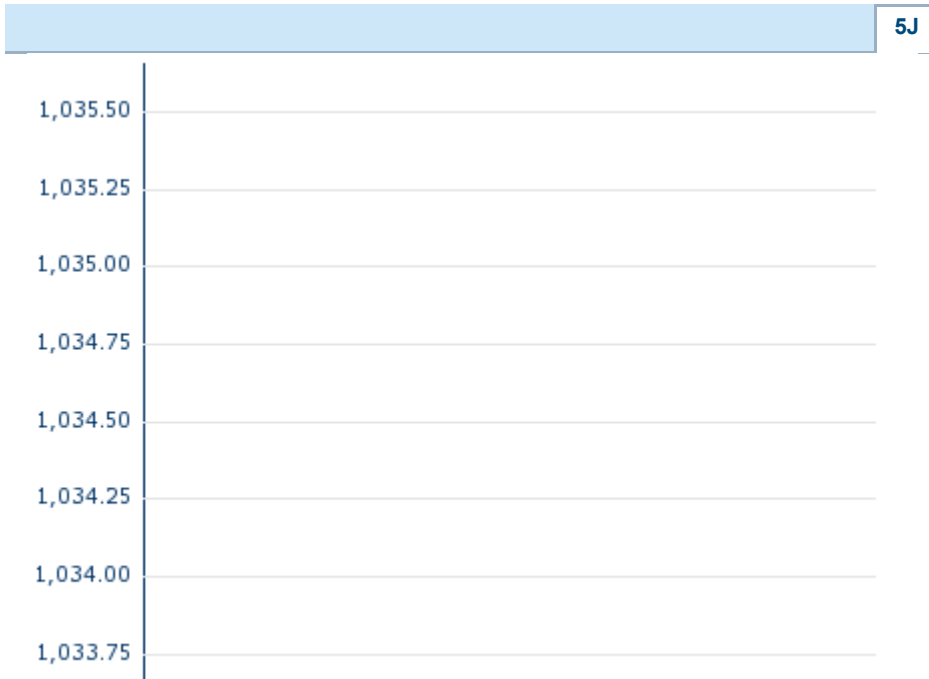
Übersicht

29.01.2021 13:37:27	
Kurs	1.034,6568 DKK
Differenz	 47,81% (334,66)

Stammdaten	
ISIN	DK0010181676
Symbol	CARL A
Börse	London Stock Exchange
Währung	DKK
Branche	Konsumgüter
Wertpapierkategorie	Aktie
Marktkapitalisierung (Mio)	12.098 EUR
Benchmark	OMX COPENHAGEN 20 INDEX (DKK)

Marktdaten	
Geld (Volumen)	-
Brief (Volumen)	-
Eröffnung	1.034,6568 DKK
Hoch	1.034,6568 DKK
Tief	1.034,6568 DKK
Schluss Vortag	700,00 DKK
VWAP	1.034,6568 DKK
Volumen (Stück)	16
Gehandelte Stückzahl	16.554,51
Trades	1
Letztes Volumen	16

Futures und Optionen	
Zugehörige Futures	-
Zugehörige Optionen	-



Die Wertentwicklung der Vergangenheit lässt keine verlässlichen Rückschlüsse auf die zukünftige Entwicklung eines Finanzinstruments zu.
Quelle: FactSet

Aktuellstes Research

Branchen			
Datum		Überschrift	Download
29.04.2024		Aktienempfehlungen Österreich	
26.04.2024		Equity Weekly	
26.04.2024		Global Equity Ratings	
26.04.2024		Aktienempfehlungen Global	
19.04.2024		Equity Weekly	

Details

29.01.2021 13:37:27

Kurs

1.034,6568 DKK

Differenz  47,81% (334,66)

Stammdaten

ISIN	DK0010181676
Symbol	CARL A
Börse	London Stock Exchange
Währung	DKK
Branche	Konsumgüter
Wertpapierkategorie	Aktie
Marktkapitalisierung (Mio)	12.098 EUR
Benchmark	OMX COPENHAGEN 20 INDEX (DKK)


Marktdaten

Geld (Volumen)	-
Brief (Volumen)	-
Eröffnung	1.034,6568 DKK
Hoch	1.034,6568 DKK
Tief	1.034,6568 DKK
Schluss Vortag	700,00 DKK
VWAP	1.034,6568 DKK
Volumen (Stück)	16
Gehandelte Stückzahl	16.554,51
Trades	1
Letztes Volumen	16

Performance und Risiko

	6M	1J	3J
Perf (%)	-	-	-
Perf (abs.)	-	-	-
Beta	-0,28	-0,06	0,17
Volatilität	-	-	-

5J



Die Wertentwicklung der Vergangenheit lässt keine verlässlichen Rückschlüsse auf die zukünftige Entwicklung eines Finanzinstruments zu.

Quelle: FactSet

Kursdaten

Ø Kurs 5 Tage Ø Volumen 5 Tage (Stk.)	206,9314 DKK (12)
Ø Kurs 30 Tage Ø Volumen 30 Tage (Stk.)	127,9552 DKK (66)
Ø Kurs 100 Tage Ø Volumen 100 Tage (Stk.)	538,5266 DKK (20)
Ø Kurs 250 Tage Ø Volumen 250 Tage	- DKK (17)
Hoch seit 1.1. Datum	1.034,6568 DKK (29.01.2021)
Tief seit 1.1. Datum	1.034,6568 DKK (29.01.2021)
52 Wochen Hoch Datum	1.034,6568 DKK (29.01.2021)
52 Wochen Tief Datum	1.034,6568 DKK (29.01.2021)

Alle Börsen für CARLSBERG A A/S

Börse 	Datum	Zeit	Kurs	Gehandeltes Volumen	Trades
Stuttgart	03.05.2024	15:35	155,50 EUR	0,00	9
Nasdaq Copenhagen	03.05.2024	16:59	1.195,00 DKK	0,29	39
München	03.05.2024	08:03	161,00 EUR	0,00	2
London Stock Exchange	29.01.2021	13:37	1.034,6568 DKK	0,02	1
Frankfurt	03.05.2024	21:49	158,50 EUR	0,00	3
FINRA other OTC Issues	10.09.2020	17:59	148,75 USD	0,02	1

Düsseldorf	03.05.2024	19:31	158,00 EUR	0,00	7
Berlin	03.05.2024	21:43	158,50 EUR	0,00	18

Firmenprofil

Firmenlogo



Kontaktdetails

CARLSBERG A/S

--

1 J.C. Jacobsens Gade - 1799 Copenhagen

Telefon+45-33-27-33-00

Fax: +

E-mail: contact@carlsberg.com

Firmenprofil

-

Vorstandsmitglieder

Jacob Aarup-Andersen	Vorstandsvorsitzender
Graham Fewkes	Vorstandsmitglied
Joao Abecasis	Vorstandsmitglied
Lars Lehmann	Vorstandsmitglied
Lars Lehmann	Vorstandsmitglied
Soren Brinck	Vorstandsmitglied
Ulrica Fearn	Vorstandsmitglied
Victor Shevtsov	Vorstandsmitglied

Aufsichtsrat

Henrik Poulsen	Aufsichtsratsvorsitzender
Carl Bache	Aufsichtsratsmitglied
Magdi Batato	Aufsichtsratsmitglied
Majken Schultz	Aufsichtsratsmitglied
Søren-Peter Fuchs Olesen	Aufsichtsratsmitglied
Erik Lund	Aufsichtsratsmitglied
Esko Mikael Aro	Aufsichtsratsmitglied
Eva Vilstrup Decker	Aufsichtsratsmitglied
Ivan Nielsen	Aufsichtsratsmitglied
Lilian Biner	Aufsichtsratsmitglied
Olayide Oladokun	Aufsichtsratsmitglied
Punita Lal	Aufsichtsratsmitglied
Richard Burrows	Aufsichtsratsmitglied
Robert Kunze-Concewitz	Aufsichtsratsmitglied
Tenna Skov Thorsted	Aufsichtsratsmitglied