


ARENDALS FOSSEKOMPANI ASA

ISIN: **NO0003572802** WKN: -

Übersicht

16.05.2018 18:05:22	
Kurs	3.840,00 NOK
Differenz	 2.413,09% (3.687,20)

Stammdaten	
ISIN	NO0003572802
Symbol	AFK
Börse	London Stock Exchange
Währung	NOK
Branche	Technologie
Wertpapierkategorie	Aktie
Marktkapitalisierung (Mio)	759 EUR
Benchmark	OSLO BØRS ALL-SHARE GI INDEX (NOK)





Marktdaten	
Geld (Volumen)	-
Brief (Volumen)	-
Eröffnung	3.840,00 NOK
Hoch	3.840,00 NOK
Tief	3.840,00 NOK
Schluss Vortag	152,8000 NOK
VWAP	-
Volumen (Stück)	-
Gehandelte Stückzahl	-
Trades	1
Letztes Volumen	-

Futures und Optionen	
Zugehörige Futures	-
Zugehörige Optionen	-



Die Wertentwicklung der Vergangenheit lässt keine verlässlichen Rückschlüsse auf die zukünftige Entwicklung eines Finanzinstruments zu.
Quelle: FactSet

Aktuellstes Research

Branchen			
Datum		Überschrift	Download
26.07.2024		Equity Weekly	
24.07.2024		Global Equity Ratings	
24.07.2024		Aktienempfehlungen Global	
15.07.2024		Aktienempfehlungen Global	
12.07.2024		Global Equity Ratings	

Details

16.05.2018 18:05:22

Kurs
3.840,00 NOK**Differenz**  2.413,09%
(3.687,20)

Stammdaten

ISIN	NO0003572802
Symbol	AFK
Börse	London Stock Exchange
Währung	NOK
Branche	Technologie
Wertpapierkategorie	Aktie
Marktkapitalisierung (Mio)	759 EUR
Benchmark	OSLO BØRS ALL-SHARE GI INDEX (NOK)

Marktdaten

Geld (Volumen)	-
Brief (Volumen)	-
Eröffnung	3.840,00 NOK
Hoch	3.840,00 NOK
Tief	3.840,00 NOK
Schluss Vortag	152,8000 NOK
VWAP	-
Volumen (Stück)	-
Gehandelte Stückzahl	-
Trades	1
Letztes Volumen	-

Performance und Risiko

	6M	1J	3J
Perf (%)	-	-	-
Perf (abs.)	-	-	-
Beta	0,52	0,29	0,71
Volatilität	-	-	-

5J

Chart
nicht verfügbar

Die Wertentwicklung der Vergangenheit lässt keine verlässlichen Rückschlüsse auf die zukünftige Entwicklung eines Finanzinstruments zu.

Quelle: FactSet

Kursdaten

Ø Kurs 5 Tage Ø Volumen 5 Tage (Stk.)	3.796,00 NOK (0)
Ø Kurs 30 Tage Ø Volumen 30 Tage (Stk.)	4.156,00 NOK (0)
Ø Kurs 100 Tage Ø Volumen 100 Tage (Stk.)	- NOK (0)
Ø Kurs 250 Tage Ø Volumen 250 Tage	- NOK (0)
Hoch seit 1.1. Datum	4.900,00 NOK (24.04.2018)
Tief seit 1.1. Datum	3.100,00 NOK (02.01.2018)
52 Wochen Hoch Datum	4.900,00 NOK (24.04.2018)
52 Wochen Tief Datum	3.100,00 NOK (02.01.2018)

Alle Börsen für ARENDALS FOSSEKOMPANI ASA

Börse 	Datum	Zeit	Kurs	Gehandeltes Volumen	Trades
Stuttgart	26.07.2024	15:08	13,36 EUR	0,00	10
London Stock Exchange	16.05.2018	18:05	3.840,00 NOK	0,00	1
Frankfurt	26.07.2024	08:03	13,18 EUR	0,00	2
First North Stockholm	02.07.2024	18:00	155,00 NOK	0,01	1
Düsseldorf	26.07.2024	08:12	13,16 EUR	0,00	3

Firmenprofil

Firmenlogo

Kontaktgegevens

ARENDALS FOSSEK

--

Telefon-

Fax: -

E-mail: -

Firmenprofil

-