


# ARENDALS FOSSEKOMPANI ASA

ISIN: **NO0003572802** WKN: -

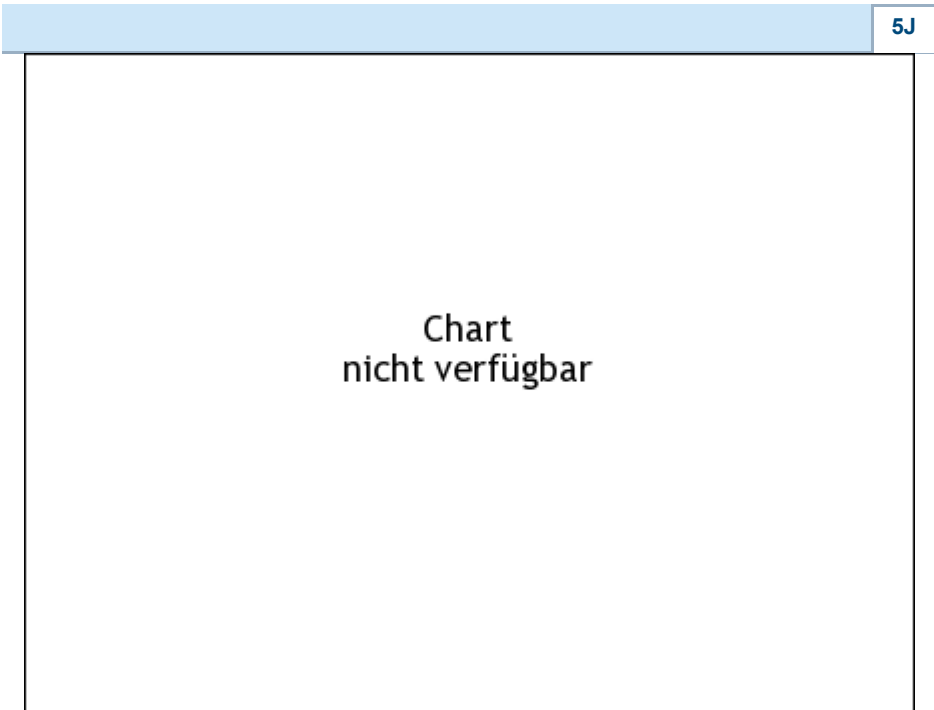
## Übersicht

16.05.2018 18:05:22	
<b>Kurs</b>	3.840,00 NOK
<b>Differenz</b>	 2.413,09% (3.687,20)

Stammdaten	
ISIN	NO0003572802
Symbol	AFK
Börse	London Stock Exchange
Währung	NOK
Branche	Technologie
Wertpapierkategorie	Aktie
Marktkapitalisierung (Mio)	759 EUR
Benchmark	OSLO BØRS ALL-SHARE GI INDEX (NOK)





Marktdaten	
Geld (Volumen)	-
Brief (Volumen)	-
Eröffnung	3.840,00 NOK
Hoch	3.840,00 NOK
Tief	3.840,00 NOK
Schluss Vortag	152,8000 NOK
VWAP	-
Volumen (Stück)	-
Gehandelte Stückzahl	-
Trades	1
Letztes Volumen	-

Futures und Optionen	
Zugehörige Futures	-
Zugehörige Optionen	-



Die Wertentwicklung der Vergangenheit lässt keine verlässlichen Rückschlüsse auf die zukünftige Entwicklung eines Finanzinstruments zu.  
**Quelle:** FactSet

### Aktuellstes Research

Branchen			
Datum		Überschrift	Download
26.07.2024		Equity Weekly	
24.07.2024		Global Equity Ratings	
24.07.2024		Aktienempfehlungen Global	
15.07.2024		Aktienempfehlungen Global	
12.07.2024		Global Equity Ratings	

## Details

16.05.2018 18:05:22

**Kurs**  
3.840,00 NOK**Differenz**  2.413,09%  
(3.687,20)

## Stammdaten

ISIN	NO0003572802
Symbol	AFK
Börse	London Stock Exchange
Währung	NOK
Branche	Technologie
Wertpapierkategorie	Aktie
Marktkapitalisierung (Mio)	759 EUR
Benchmark	OSLO BØRS ALL-SHARE GI INDEX (NOK)

## Marktdaten

Geld (Volumen)	-
Brief (Volumen)	-
Eröffnung	3.840,00 NOK
Hoch	3.840,00 NOK
Tief	3.840,00 NOK
Schluss Vortag	152,8000 NOK
VWAP	-
Volumen (Stück)	-
Gehandelte Stückzahl	-
Trades	1
Letztes Volumen	-

## Performance und Risiko

	6M	1J	3J
Perf (%)	-	-	-
Perf (abs.)	-	-	-
Beta	0,52	0,29	0,71
Volatilität	-	-	-

5J

Chart  
nicht verfügbar

Die Wertentwicklung der Vergangenheit lässt keine verlässlichen Rückschlüsse auf die zukünftige Entwicklung eines Finanzinstruments zu.

Quelle: FactSet

## Kursdaten

Ø Kurs 5 Tage   Ø Volumen 5 Tage (Stk.)	3.796,00 NOK (0)
Ø Kurs 30 Tage   Ø Volumen 30 Tage (Stk.)	4.156,00 NOK (0)
Ø Kurs 100 Tage   Ø Volumen 100 Tage (Stk.)	- NOK (0)
Ø Kurs 250 Tage   Ø Volumen 250 Tage	- NOK (0)
Hoch seit 1.1.   Datum	4.900,00 NOK (24.04.2018)
Tief seit 1.1.   Datum	3.100,00 NOK (02.01.2018)
52 Wochen Hoch   Datum	4.900,00 NOK (24.04.2018)
52 Wochen Tief   Datum	3.100,00 NOK (02.01.2018)

## Alle Börsen für ARENDALS FOSSEKOMPANI ASA

Börse 	Datum	Zeit	Kurs	Gehandeltes Volumen	Trades
Stuttgart	26.07.2024	15:08	13,36 EUR	0,00	10
London Stock Exchange	16.05.2018	18:05	3.840,00 NOK	0,00	1
Frankfurt	26.07.2024	08:03	13,18 EUR	0,00	2
First North Stockholm	02.07.2024	18:00	155,00 NOK	0,01	1
Düsseldorf	26.07.2024	08:12	13,16 EUR	0,00	3

# Firmenprofil

## Firmenlogo

### Kontakt details

ARENDALS FOSSEK

--

----

Telefon-

Fax: -

E-mail: -

## Firmenprofil

-