

## DENA CO LTD

ISIN: JP3548610009

WKN: 2432

## Übersicht

01.04.2024 16:34:58

Kurs  
10,00 USDDifferenz  0,00% (0,00)

## Stammdaten

ISIN JP3548610009

Symbol 2432

Börse FINRA other OTC  
Issues

Währung USD

Branche -

Wertpapierkategorie Aktie

Marktkapitalisierung 1.174 EUR  
(Mio)

Benchmark NIKKEI 225

## Marktdaten

Geld (Volumen) -

Brief (Volumen) -

Eröffnung 10,00 USD

Hoch 10,00 USD

Tief 10,00 USD

Schluss Vortag 10,00 USD

VWAP 10,00 USD

Volumen (Stück) 304

Gehandelte Stückzahl 3.040,00

Trades 2

Letztes Volumen 152

## Futures und Optionen

Zugehörige Futures -

Zugehörige Optionen -

5J












Die Wertentwicklung der Vergangenheit lässt keine verlässlichen Rückschlüsse auf die zukünftige Entwicklung eines Finanzinstruments zu.

Quelle: FactSet

## Aktuellstes Research

## Märkte

Datum	Überschrift	Download
22.02.2024	 Aktienempfehlungen Global	
22.02.2024	 Global Equity Ratings	
27.10.2023	 Global Equity Ratings	
27.10.2023	 Aktienempfehlungen Global	
29.09.2023	 Global Equity Ratings	

## Details

01.04.2024 16:34:58

## Kurs

10,00 USD

Differenz ➔ 0,00% (0,00)

## Stammdaten

ISIN	JP3548610009
Symbol	2432
Börse	FINRA other OTC Issues
Währung	USD
Branche	-
Wertpapierkategorie	Aktie
Marktkapitalisierung (Mio)	1.174 EUR
Benchmark	NIKKEI 225

## Marktdaten

Geld (Volumen)	-
Brief (Volumen)	-
Eröffnung	10,00 USD
Hoch	10,00 USD
Tief	10,00 USD
Schluss Vortag	10,00 USD
VWAP	10,00 USD
Volumen (Stück)	304
Gehandelte Stückzahl	3.040,00
Trades	2
Letztes Volumen	152

## Performance und Risiko

	6M	1J	3J
Perf (%)	-1,28%	-25,65%	-
Perf (abs.)	-0,13	-3,45	-
Beta	0,30	0,38	0,57
Volatilität	156,87	141,45	91,31

5J



Die Wertentwicklung der Vergangenheit lässt keine verlässlichen Rückschlüsse auf die zukünftige Entwicklung eines Finanzinstruments zu.

Quelle: FactSet

## Kursdaten

Ø Kurs 5 Tage   Ø Volumen 5 Tage (Stk.)	- USD (-)
Ø Kurs 30 Tage   Ø Volumen 30 Tage (Stk.)	9,76 USD (57)
Ø Kurs 100 Tage   Ø Volumen 100 Tage (Stk.)	9,89 USD (76)
Ø Kurs 250 Tage   Ø Volumen 250 Tage	10,79 USD (43)
Hoch seit 1.1.   Datum	11,79 USD (28.02.2024)
Tief seit 1.1.   Datum	8,54 USD (21.02.2024)
52 Wochen Hoch   Datum	14,84 USD (16.05.2023)
52 Wochen Tief   Datum	8,54 USD (21.02.2024)

## Alle Börsen für DENA CO LTD

Börse	Datum	Zeit	Kurs	Gehandeltes Volumen	Trades
Tradegate	03.05.2024	09:16	9,55 EUR	0,00	1
Tokyo Stock Exchange	02.05.2024	08:00	1.578,50 JPY	15,05	2.560
Stuttgart	03.05.2024	08:02	9,45 EUR	0,00	1
München	03.05.2024	08:03	9,50 EUR	0,00	1
Frankfurt	03.05.2024	08:05	9,25 EUR	0,00	1
FINRA other OTC Issues	01.04.2024	16:34	10,00 USD	0,00	2
Düsseldorf	03.05.2024	16:30	9,15 EUR	0,00	4



## Firmenprofil

### Firmenlogo



### Firmenprofil

-

### Kontaktdetails

DENA CO LTD

--

----

Telefon-

Fax: -

E-mail: -