


MEVIS MEDICAL SOLUTIONS AG

ISIN: **DE000A0LBFE4** WKN: **A0LBFE**

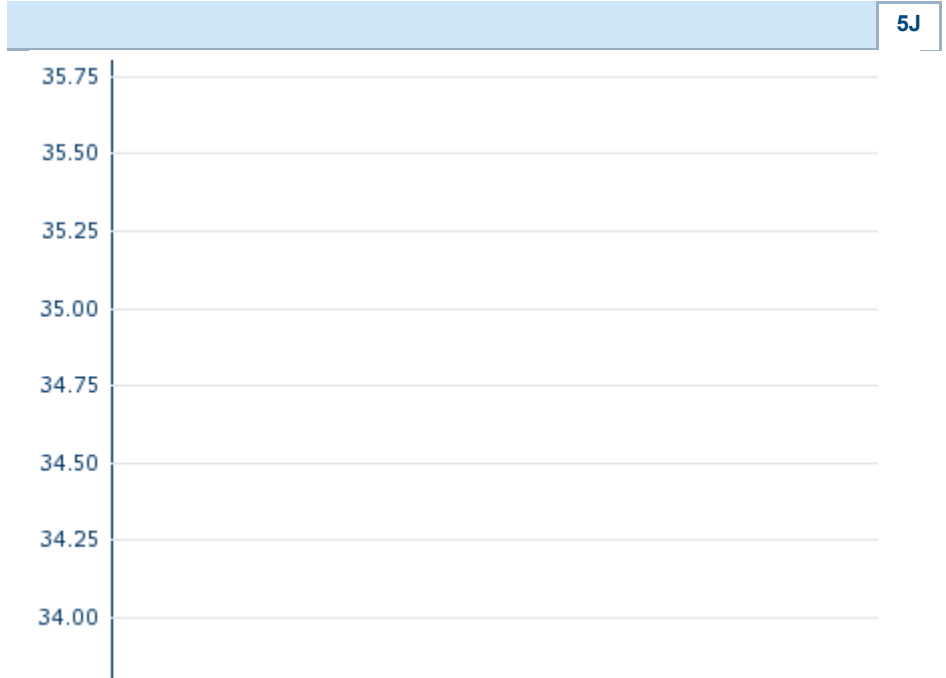
Übersicht

07.05.2020 13:28:12	
Kurs	34,80 EUR
Differenz	 14,10% (4,30)

Stammdaten	
ISIN	DE000A0LBFE4
Symbol	M3V
Börse	London Stock Exchange
Währung	EUR
Branche	Software
Wertpapierkategorie	Aktie
Marktkapitalisierung (Mio)	46 EUR
Benchmark	DAX KURSINDEX

Marktdaten	
Geld (Volumen)	30,40 EUR (1.000)
Brief (Volumen)	31,80 EUR (1.000)
Eröffnung	34,80 EUR
Hoch	34,80 EUR
Tief	34,80 EUR
Schluss Vortag	30,50 EUR
VWAP	34,80 EUR
Volumen (Stück)	129
Gehandelte Stückzahl	4.489,20
Trades	1
Letztes Volumen	129

Futures und Optionen	
Zugehörige Futures	-
Zugehörige Optionen	-



Die Wertentwicklung der Vergangenheit lässt keine verlässlichen Rückschlüsse auf die zukünftige Entwicklung eines Finanzinstruments zu.
Quelle: FactSet

Aktuellstes Research

Branchen		Märkte	
Datum		Überschrift	Download
15.07.2024		Aktienempfehlungen Global	
12.07.2024		Global Equity Ratings	
09.07.2024		Aktienempfehlungen Österreich	
05.07.2024		Equity Weekly	
24.06.2024		Aktienempfehlungen Österreich	

Details

07.05.2020 13:28:12

Kurs

34,80 EUR

Differenz ▲ 14,10% (4,30)

Stammdaten

ISIN	DE000A0LBFE4
Symbol	M3V
Börse	London Stock Exchange
Währung	EUR
Branche	Software
Wertpapierkategorie	Aktie
Marktkapitalisierung (Mio)	46 EUR
Benchmark	DAX KURSINDEX


Marktdaten

Geld (Volumen)	30,40 EUR (1.000)
Brief (Volumen)	31,80 EUR (1.000)
Eröffnung	34,80 EUR
Hoch	34,80 EUR
Tief	34,80 EUR
Schluss Vortag	30,50 EUR
VWAP	34,80 EUR
Volumen (Stück)	129
Gehandelte Stückzahl	4.489,20
Trades	1
Letztes Volumen	129

Performance und Risiko

	6M	1J	3J
Perf (%)	-	-	-
Perf (abs.)	-	-	-
Beta	0,03	0,11	0,03
Volatilität	-	-	-

5J



Die Wertentwicklung der Vergangenheit lässt keine verlässlichen Rückschlüsse auf die zukünftige Entwicklung eines Finanzinstruments zu.

Quelle: FactSet

Kursdaten

Ø Kurs 5 Tage Ø Volumen 5 Tage (Stk.)	- EUR (-)
Ø Kurs 30 Tage Ø Volumen 30 Tage (Stk.)	- EUR (-)
Ø Kurs 100 Tage Ø Volumen 100 Tage (Stk.)	- EUR (-)
Ø Kurs 250 Tage Ø Volumen 250 Tage	- EUR (-)
Hoch seit 1.1. Datum	- EUR (-)
Tief seit 1.1. Datum	- EUR (-)
52 Wochen Hoch Datum	- EUR (-)
52 Wochen Tief Datum	- EUR (-)

Alle Börsen für MEVIS MEDICAL SOLUTIONS AG

Börse	Datum	Zeit	Kurs	Gehandeltes Volumen	Trades
Xetra	16.07.2024	17:36	25,40 EUR	0,00	2
Tradegate	16.07.2024	22:02	25,40 EUR	0,00	1
Stuttgart	16.07.2024	21:45	25,00 EUR	0,00	58
München	16.07.2024	08:00	24,80 EUR	0,00	1
London Stock Exchange	07.05.2020	13:28	34,80 EUR	0,00	1
Frankfurt	16.07.2024	15:29	25,00 EUR	0,00	4
Düsseldorf	16.07.2024	19:30	24,80 EUR	0,00	5
Berlin	16.07.2024	08:00	25,00 EUR	0,00	1

Firmenprofil

Firmenlogo



Kontakt details

MEVIS MEDICAL SOLUTIONS AG

--

Caroline-Herschel-Straße 1 - 28359 Bremen

Telefon+49-421-22495-0

Fax: +49-421-22495-999

E-mail: info@mevis.de

Firmenprofil

-

Vorstandsmitglieder

Marcus Kirchhoff Vorstandsmitglied

Aufsichtsrat

Kimberley Honeysett Aufsichtsratsvorsitzender

Shubham Maheshwari Aufsichtsratsmitglied

Sunny Sanyal Aufsichtsratsmitglied