

SP GROUP A/S

ISIN: **DK0061027356** WKN: -

Übersicht

16.07.2024 17:20:00

Kurs
262,00 DKK

Differenz  0,00% (0,00)

Stammdaten

ISIN	DK0061027356
Symbol	SPG
Börse	Nasdaq Copenhagen
Währung	DKK
Branche	Industrie
Wertpapierkategorie	Aktie
Marktkapitalisierung (Mio)	438 EUR
Benchmark	OMX COPENHAGEN 20 INDEX (DKK)

Marktdaten

Geld (Volumen)	263,00 DKK (31)
Brief (Volumen)	264,50 DKK (50)
Eröffnung	263,00 DKK
Hoch	263,50 DKK
Tief	261,00 DKK
Schluss Vortag	262,00 DKK
VWAP	261,894 DKK
Volumen (Stück)	3.600
Gehandelte Stückzahl	942.823,50
Trades	85
Letztes Volumen	-

Futures und Optionen

Zugehörige Futures	-
Zugehörige Optionen	-










5J



Die Wertentwicklung der Vergangenheit lässt keine verlässlichen Rückschlüsse auf die zukünftige Entwicklung eines Finanzinstruments zu.

Quelle: FactSet

Aktuellstes Research

Branchen			
Datum		Überschrift	Download
15.07.2024		Aktienempfehlungen Global	
12.07.2024		Global Equity Ratings	
09.07.2024		Aktienempfehlungen Österreich	
24.06.2024		Aktienempfehlungen Österreich	
21.06.2024		Global Equity Ratings	

Details

16.07.2024 17:20:00

Kurs

262,00 DKK

Differenz ➔ 0,00% (0,00)

Stammdaten

ISIN	DK0061027356
Symbol	SPG
Börse	Nasdaq Copenhagen
Währung	DKK
Branche	Industrie
Wertpapierkategorie	Aktie
Marktkapitalisierung (Mio)	438 EUR
Benchmark	OMX COPENHAGEN 20 INDEX (DKK)

Marktdaten

Geld (Volumen)	263,00 DKK (31)
Brief (Volumen)	264,50 DKK (50)
Eröffnung	263,00 DKK
Hoch	263,50 DKK
Tief	261,00 DKK
Schluss Vortag	262,00 DKK
VWAP	261,894 DKK
Volumen (Stück)	3.600
Gehandelte Stückzahl	942.823,50
Trades	85
Letztes Volumen	-

Performance und Risiko

	6M	1J	3J
Perf (%)	+37,89%	+1,16%	-30,13%
Perf (abs.)	+72,00	+3,00	-113,00
Beta	0,03	0,08	0,55
Volatilität	34,61	34,64	37,11



Die Wertentwicklung der Vergangenheit lässt keine verlässlichen Rückschlüsse auf die zukünftige Entwicklung eines Finanzinstruments zu.

Quelle: FactSet

Kursdaten

Ø Kurs 5 Tage Ø Volumen 5 Tage (Stk.)	259,80 DKK (5.098)
Ø Kurs 30 Tage Ø Volumen 30 Tage (Stk.)	266,07 DKK (11.355)
Ø Kurs 100 Tage Ø Volumen 100 Tage (Stk.)	227,38 DKK (14.404)
Ø Kurs 250 Tage Ø Volumen 250 Tage	213,88 DKK (12.709)
Hoch seit 1.1. Datum	284,50 DKK (18.06.2024)
Tief seit 1.1. Datum	171,80 DKK (18.03.2024)
52 Wochen Hoch Datum	284,50 DKK (18.06.2024)
52 Wochen Tief Datum	171,80 DKK (18.03.2024)

Alle Börsen für SP GROUP A/S

Börse 📍	Datum	Zeit	Kurs	Gehandeltes Volumen	Trades
Nasdaq Copenhagen	16.07.2024	17:20	262,00 DKK	0,94	85
Frankfurt	16.07.2024	15:29	33,25 EUR	0,00	5
FINRA other OTC Issues	-	-	-	0,00	-
Düsseldorf	16.07.2024	19:31	34,30 EUR	0,00	6

Firmenprofil

Firmenlogo

Kontaktdetails

SP GROUP

--

Telefon-

Fax: -

E-mail: -

Firmenprofil

-