

DINO POLSKA SA

ISIN: **PLDINPL00011** WKN: -

Übersicht

03.05.2024 16:50:00

Kurs

77,50 PLN

Differenz  0,00% (0,00)

Stammdaten

ISIN PLDINPL00011

Symbol DNP

Börse London Stock
Exchange European
Trade Reporting

Währung PLN

Branche Handel

Wertpapierkategorie Aktie

Marktkapitalisierung 8.765 EUR
(Mio)Benchmark WIG20 (WIG
DUZYCH SPOLEK)
INDEX (PLN)

Marktdaten

Geld (Volumen) -

Brief (Volumen) -

Eröffnung 77,50 PLN

Hoch 77,50 PLN

Tief 77,50 PLN

Schluss Vortag 77,50 PLN

VWAP 383,50 PLN

Volumen (Stück) -

Gehandelte Stückzahl -

Trades 1

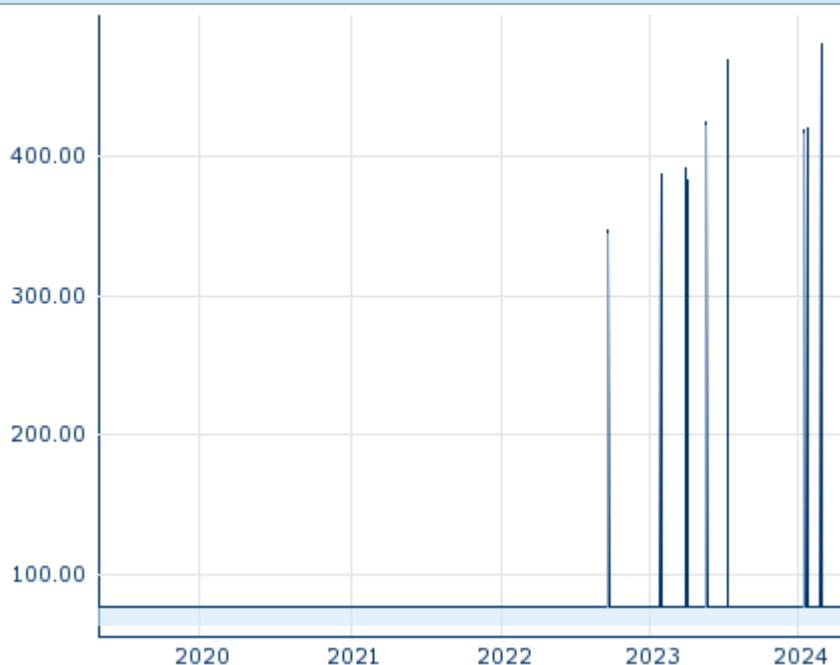
Letztes Volumen -

Futures und Optionen

Zugehörige Futures -

Zugehörige Optionen -









5J



Die Wertentwicklung der Vergangenheit lässt keine verlässlichen Rückschlüsse auf die zukünftige Entwicklung eines Finanzinstruments zu.

Quelle: FactSet

Aktuellstes Research

Branchen		Märkte	
Datum		Überschrift	Download
26.04.2024		Global Equity Ratings	
26.04.2024		Aktienempfehlungen Global	
03.04.2024		Global Equity Ratings	
03.04.2024		Aktienempfehlungen Global	
13.03.2024		Global Equity Ratings	

Details

03.05.2024 16:50:00

Kurs

77,50 PLN

Differenz  0,00% (0,00)

Stammdaten

ISIN PLDINPL00011

Symbol DNP

Börse London Stock Exchange European Trade Reporting

Währung PLN

Branche Handel

Wertpapierkategorie Aktie

Marktkapitalisierung (Mio) 8.765 EUR

Benchmark WIG20 (WIG DUZYCH SPOLEK) INDEX (PLN)

Marktdaten

Geld (Volumen) -

Brief (Volumen) -

Eröffnung 77,50 PLN

Hoch 77,50 PLN

Tief 77,50 PLN

Schluss Vortag 77,50 PLN

VWAP 383,50 PLN

Volumen (Stück) -

Gehandelte Stückzahl -

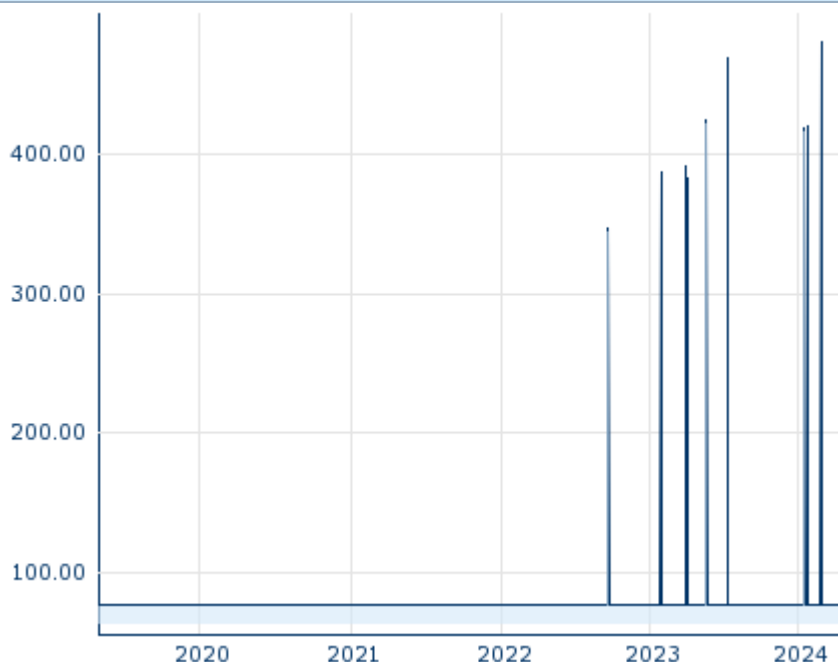
Trades 1

Letztes Volumen -

Performance und Risiko

	6M	1J	3J
Perf (%)	+0,00%	+0,00%	+0,00%
Perf (abs.)	+0,00	+0,00	+0,00
Beta	0,87	0,72	0,65
Volatilität	612,48	557,76	413,36

5J



Die Wertentwicklung der Vergangenheit lässt keine verlässlichen Rückschlüsse auf die zukünftige Entwicklung eines Finanzinstruments zu.

Quelle: FactSet

Kursdaten

Ø Kurs 5 Tage | Ø Volumen 5 Tage (Stk.) 77,50 PLN (0)

Ø Kurs 30 Tage | Ø Volumen 30 Tage (Stk.) 77,50 PLN (95)

Ø Kurs 100 Tage | Ø Volumen 100 Tage (Stk.) 88,34 PLN (508)

Ø Kurs 250 Tage | Ø Volumen 250 Tage 84,87 PLN (296)

Hoch seit 1.1. | Datum 479,71 PLN (23.02.2024)

Tief seit 1.1. | Datum 77,50 PLN (02.01.2024)

52 Wochen Hoch | Datum 479,71 PLN (23.02.2024)

52 Wochen Tief | Datum 77,50 PLN (04.05.2023)

Alle Börsen für DINO POLSKA SA

Börse 	Datum	Zeit	Kurs	Gehandeltes Volumen	Trades
Stuttgart	03.05.2024	16:26	86,54 EUR	0,00	11
München	03.05.2024	08:03	91,00 EUR	0,00	1
London Stock Exchange European Trade Reporting	03.05.2024	16:50	77,50 PLN	0,00	1
Frankfurt	03.05.2024	13:16	93,00 EUR	0,01	1
FINRA other OTC Issues	03.05.2024	19:59	96,80 USD	0,02	2
Düsseldorf	03.05.2024	19:31	89,72 EUR	0,00	5
Berlin	03.05.2024	21:50	89,78 EUR	0,00	18

Firmenprofil

Firmenlogo



Kontakt details

DINO POLSKA SA

--

ul. Ostrowska 122 - 63-700 Krotoszyn

Telefon+48-62-725-5400

Fax: +

E-mail: -

Firmenprofil

-

Vorstandsmitglieder

Izabela Biadala	Vorstandsmitglied
Michal Krauze	Vorstandsmitglied
Piotr Scigala	Vorstandsmitglied

Aufsichtsrat

Tomasz Biernacki	Aufsichtsratsvorsitzender
Eryk Bajer	Aufsichtsratsmitglied
Maciej Polanowski	Aufsichtsratsmitglied
Piotr Borowski	Aufsichtsratsmitglied
Slawomir Jakszuk	Aufsichtsratsmitglied