

## RAMSAY HEALTH CARE LTD.

ISIN: AU000000RHC8 WKN: RHC

## Übersicht

24.06.2024 16:00:38

## Kurs

34,33 USD

Differenz  4,00% (1,32)

## Stammdaten

ISIN AU000000RHC8

Symbol RHC

Börse FINRA other OTC  
Issues

Währung USD

Branche Chemie / Pharma /  
Gesundheit

Wertpapierkategorie Aktie

Marktkapitalisierung 5.595 EUR  
(Mio)Benchmark ASX ALL  
ORDINARIES INDEX

## Marktdaten

Geld (Volumen) -

Brief (Volumen) -

Eröffnung 34,33 USD

Hoch 34,33 USD

Tief 34,33 USD

Schluss Vortag 33,01 USD

VWAP 34,33 USD

Volumen (Stück) 302

Gehandelte Stückzahl 10.367,66

Trades 2

Letztes Volumen 151

## Futures und Optionen

Zugehörige Futures -

Zugehörige Optionen 1.122











5J



Die Wertentwicklung der Vergangenheit lässt keine verlässlichen Rückschlüsse auf die zukünftige Entwicklung eines Finanzinstruments zu.

Quelle: FactSet

## Aktuellstes Research

Branchen		
Datum	Überschrift	Download
13.09.2024	 Equity Weekly	
11.09.2024	 Global Equity Ratings	
11.09.2024	 Aktienempfehlungen Global	
09.09.2024	 Aktienempfehlungen Österreich	
05.09.2024	 Global Equity Ratings	

## Details

24.06.2024 16:00:38

## Kurs

34,33 USD

Differenz ▲ 4,00% (1,32)

## Stammdaten

ISIN	AU000000RHC8
Symbol	RHC
Börse	FINRA other OTC Issues
Währung	USD
Branche	Chemie / Pharma / Gesundheit
Wertpapierkategorie	Aktie
Marktkapitalisierung (Mio)	5.595 EUR
Benchmark	ASX ALL ORDINARIES INDEX

## Marktdaten

Geld (Volumen)	-
Brief (Volumen)	-
Eröffnung	34,33 USD
Hoch	34,33 USD
Tief	34,33 USD
Schluss Vortag	33,01 USD
VWAP	34,33 USD
Volumen (Stück)	302
Gehandelte Stückzahl	10.367,66
Trades	2
Letztes Volumen	151

## Performance und Risiko

	6M	1J	3J
Perf (%)	-	-	-
Perf (abs.)	-	-	-
Beta	-	-	-
Volatilität	-	22,21	23,55

5J



Die Wertentwicklung der Vergangenheit lässt keine verlässlichen Rückschlüsse auf die zukünftige Entwicklung eines Finanzinstruments zu.

Quelle: FactSet

## Kursdaten

Ø Kurs 5 Tage   Ø Volumen 5 Tage (Stk.)	- USD (-)
Ø Kurs 30 Tage   Ø Volumen 30 Tage (Stk.)	- USD (343)
Ø Kurs 100 Tage   Ø Volumen 100 Tage (Stk.)	34,33 USD (256)
Ø Kurs 250 Tage   Ø Volumen 250 Tage	33,59 USD (209)
Hoch seit 1.1.   Datum	35,25 USD (29.02.2024)
Tief seit 1.1.   Datum	32,43 USD (25.01.2024)
52 Wochen Hoch   Datum	35,48 USD (27.12.2023)
52 Wochen Tief   Datum	32,00 USD (11.12.2023)

## Alle Börsen für RAMSAY HEALTH CARE LTD.

Börse	Datum	Zeit	Kurs	Gehandeltes Volumen	Trades
Tradedate	17.09.2024	22:02	24,40 EUR	0,00	1
Stuttgart	17.09.2024	11:00	24,20 EUR	0,00	3
München	17.09.2024	08:03	24,60 EUR	0,00	1
Hamburg	17.09.2024	17:25	24,20 EUR	0,00	3
Frankfurt	17.09.2024	08:01	24,00 EUR	0,00	2
FINRA other OTC Issues	24.06.2024	16:00	34,33 USD	0,01	2
Düsseldorf	17.09.2024	19:30	24,00 EUR	0,00	5



## Firmenprofil

### Firmenlogo



### Firmenprofil

-

### Kontakt details

RAMSAY HEALTH CARE LTD

--

Level 9, Pacific Highway 154 2065 St.  
Leonards, NSW

Telefon+61 2 9433 3444

Fax: +61 2 9433 3460

E-mail: -