

CENTURY LITHIUM CORP.

ISIN: CA1566151066 WKN: -

Übersicht

16.08.2024 08:00:15

Kurs

0,1695 EUR

Differenz  2,11% (0,00)

Stammdaten

ISIN	CA1566151066
Symbol	LCE
Börse	München
Währung	EUR
Branche	Energie / Rohstoffe
Wertpapierkategorie	Aktie
Marktkapitalisierung (Mio)	27 EUR
Benchmark	S&P/TSX 60 INDEX

Marktdaten

Geld (Volumen)	-
Brief (Volumen)	-
Eröffnung	0,1695 EUR
Hoch	0,1695 EUR
Tief	0,1695 EUR
Schluss Vortag	0,166 EUR
VWAP	0,36 EUR
Volumen (Stück)	0
Gehandelte Stückzahl	0,00
Trades	2
Letztes Volumen	0

Futures und Optionen

Zugehörige Futures	-
Zugehörige Optionen	-










5J



Die Wertentwicklung der Vergangenheit lässt keine verlässlichen Rückschlüsse auf die zukünftige Entwicklung eines Finanzinstruments zu.

Quelle: FactSet

Aktuellstes Research

Branchen			
Datum		Überschrift	Download
13.08.2024		Aktienempfehlungen Österreich	
12.08.2024		Global Equity Ratings	
12.08.2024		Aktienempfehlungen Global	
09.08.2024		Equity Weekly	
02.08.2024		Equity Weekly	

Details

16.08.2024 08:00:15

Kurs

0,1695 EUR

Differenz ▲ 2,11% (0,00)

Stammdaten

ISIN	CA1566151066
Symbol	LCE
Börse	München
Währung	EUR
Branche	Energie / Rohstoffe
Wertpapierkategorie	Aktie
Marktkapitalisierung (Mio)	27 EUR
Benchmark	S&P/TSX 60 INDEX

Marktdaten

Geld (Volumen)	-
Brief (Volumen)	-
Eröffnung	0,1695 EUR
Hoch	0,1695 EUR
Tief	0,1695 EUR
Schluss Vortag	0,166 EUR
VWAP	0,36 EUR
Volumen (Stück)	0
Gehandelte Stückzahl	0,00
Trades	2
Letztes Volumen	0

Performance und Risiko

	6M	1J	3J
Perf (%)	-37,68%	-62,67%	-84,80%
Perf (abs.)	-0,10	-0,28	-0,95
Beta	0,57	0,33	1,35
Volatilität	106,85	83,71	75,28

5J



Die Wertentwicklung der Vergangenheit lässt keine verlässlichen Rückschlüsse auf die zukünftige Entwicklung eines Finanzinstruments zu.

Quelle: FactSet

Kursdaten

Ø Kurs 5 Tage Ø Volumen 5 Tage (Stk.)	0,1726 EUR (0)
Ø Kurs 30 Tage Ø Volumen 30 Tage (Stk.)	0,1858 EUR (0)
Ø Kurs 100 Tage Ø Volumen 100 Tage (Stk.)	0,2876 EUR (0)
Ø Kurs 250 Tage Ø Volumen 250 Tage	0,3542 EUR (23)
Hoch seit 1.1. Datum	0,6020 EUR (09.04.2024)
Tief seit 1.1. Datum	0,1615 EUR (06.08.2024)
52 Wochen Hoch Datum	0,6020 EUR (09.04.2024)
52 Wochen Tief Datum	0,1615 EUR (06.08.2024)

Alle Börsen für CENTURY LITHIUM CORP.

Börse	Datum	Zeit	Kurs	Gehandeltes Volumen	Trades
Tradegate	16.08.2024	22:02	0,176 EUR	0,00	1
TSX Venture Exchange	16.08.2024	18:25	0,275 CAD	0,01	12
Stuttgart	16.08.2024	18:44	0,169 EUR	0,00	8
München	16.08.2024	08:00	0,1695 EUR	0,00	2
Frankfurt	16.08.2024	08:04	0,1695 EUR	0,00	2
FINRA other OTC Issues	16.08.2024	18:18	0,198 USD	0,00	13
Berlin	16.08.2024	08:08	0,1695 EUR	0,00	3

Firmenprofil

Firmenlogo

Kontaktdetails

CENTURY LITHIUM

--

Telefon-

Fax: -

E-mail: -

Firmenprofil

-