

CENTURY LITHIUM CORP.

ISIN: CA1566151066 WKN: -

Übersicht

17.05.2024 08:00:38

Kurs

0,263 EUR

Differenz  -2,59% (-0,01)

Stammdaten

ISIN CA1566151066

Symbol LCE

Börse München

Währung EUR

Branche Energie / Rohstoffe

Wertpapierkategorie Aktie

Marktkapitalisierung (Mio) 40 EUR

Benchmark S&P/TSX 60 INDEX

Marktdaten

Geld (Volumen) 0,263 EUR (3.845)

Brief (Volumen) 0,277 EUR (3.609)

Eröffnung 0,263 EUR

Hoch 0,263 EUR

Tief 0,263 EUR

Schluss Vortag 0,27 EUR

VWAP 0,36 EUR

Volumen (Stück) 0

Gehandelte Stückzahl 0,00

Trades 1

Letztes Volumen 0

Futures und Optionen

Zugehörige Futures -

Zugehörige Optionen -









5J



Die Wertentwicklung der Vergangenheit lässt keine verlässlichen Rückschlüsse auf die zukünftige Entwicklung eines Finanzinstruments zu.

Quelle: FactSet

Aktuellstes Research

Branchen		
Datum	Überschrift	Download
13.05.2024	 Aktienempfehlungen Österreich	
03.05.2024	 Equity Weekly	
29.04.2024	 Aktienempfehlungen Österreich	
26.04.2024	 Equity Weekly	
26.04.2024	 Global Equity Ratings	

Details

17.05.2024 08:00:38

Kurs

0,263 EUR

Differenz  -2,59% (-0,01)

Stammdaten

ISIN	CA1566151066
Symbol	LCE
Börse	München
Währung	EUR
Branche	Energie / Rohstoffe
Wertpapierkategorie	Aktie
Marktkapitalisierung (Mio)	40 EUR
Benchmark	S&P/TSX 60 INDEX

Marktdaten

Geld (Volumen)	0,263 EUR (3.845)
Brief (Volumen)	0,277 EUR (3.609)
Eröffnung	0,263 EUR
Hoch	0,263 EUR
Tief	0,263 EUR
Schluss Vortag	0,27 EUR
VWAP	0,36 EUR
Volumen (Stück)	0
Gehandelte Stückzahl	0,00
Trades	1
Letztes Volumen	0

Performance und Risiko

	6M	1J	3J
Perf (%)	-37,21%	-60,58%	-60,76%
Perf (abs.)	-0,16	-0,42	-0,42
Beta	0,49	0,51	1,44
Volatilität	98,29	77,45	75,24

5J



Die Wertentwicklung der Vergangenheit lässt keine verlässlichen Rückschlüsse auf die zukünftige Entwicklung eines Finanzinstruments zu.

Quelle: FactSet

Kursdaten

Ø Kurs 5 Tage Ø Volumen 5 Tage (Stk.)	0,274 EUR (0)
Ø Kurs 30 Tage Ø Volumen 30 Tage (Stk.)	0,431 EUR (0)
Ø Kurs 100 Tage Ø Volumen 100 Tage (Stk.)	0,377 EUR (0)
Ø Kurs 250 Tage Ø Volumen 250 Tage	0,458 EUR (50)
Hoch seit 1.1. Datum	0,602 EUR (09.04.2024)
Tief seit 1.1. Datum	0,252 EUR (12.02.2024)
52 Wochen Hoch Datum	0,695 EUR (23.05.2023)
52 Wochen Tief Datum	0,252 EUR (12.02.2024)

Alle Börsen für CENTURY LITHIUM CORP.

Börse 	Datum	Zeit	Kurs	Gehandeltes Volumen	Trades
Tradegate	16.05.2024	22:26	0,269 EUR	0,00	2
TSX Venture Exchange	16.05.2024	21:59	0,405 CAD	0,03	29
Stuttgart	17.05.2024	08:05	0,261 EUR	0,00	1
München	17.05.2024	08:00	0,263 EUR	0,00	1
Frankfurt	17.05.2024	08:00	0,263 EUR	0,00	1
FINRA other OTC Issues	16.05.2024	21:08	0,2905 USD	0,02	32
Berlin	17.05.2024	08:08	0,261 EUR	0,00	1

Firmenprofil

Firmenlogo

Kontaktdetails

CENTURY LITHIUM

--

Telefon-

Fax: -

E-mail: -

Firmenprofil

-