

NITORI HOLDINGS CO. LTD. REGISTERED SHARES O.N.

ISIN: JP3756100008 WKN: 9843

Übersicht

07.09.2023 03:59:22

Kurs
17.700,00 JPY

Differenz  **-11,72%**
(-2.350,00)

Stammdaten

ISIN	JP3756100008
Symbol	9843
Börse	Sapporo Stock Exchange
Währung	JPY
Branche	-
Wertpapierkategorie	Aktie
Marktkapitalisierung (Mio)	11.808 EUR
Benchmark	NIKKEI 225

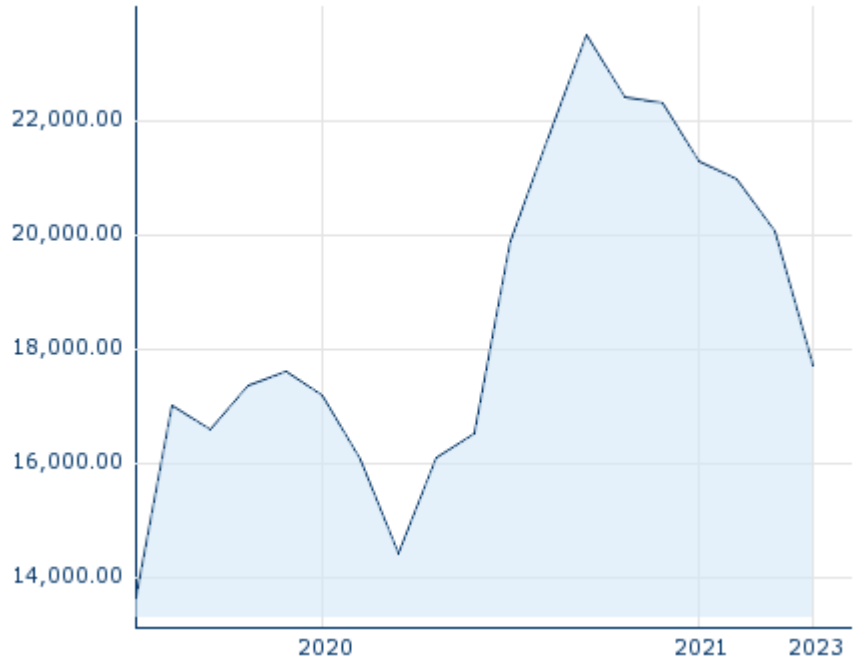
Marktdaten

Geld (Volumen)	17.570,00 JPY (100)
Brief (Volumen)	18.100,00 JPY (100)
Eröffnung	17.700,00 JPY
Hoch	17.700,00 JPY
Tief	17.700,00 JPY
Schluss Vortag	20.050,00 JPY
VWAP	17.700,00 JPY
Volumen (Stück)	100
Gehandelte Stückzahl	17.700,00
Trades	1
Letztes Volumen	100

Futures und Optionen

Zugehörige Futures	-
Zugehörige Optionen	-




5J



Die Wertentwicklung der Vergangenheit lässt keine verlässlichen Rückschlüsse auf die zukünftige Entwicklung eines Finanzinstruments zu.

Quelle: FactSet

Aktuellstes Research

Märkte			
Datum		Überschrift	Download
22.02.2024		Aktienempfehlungen Global	
22.02.2024		Global Equity Ratings	
27.10.2023		Global Equity Ratings	
27.10.2023		Aktienempfehlungen Global	
29.09.2023		Global Equity Ratings	

Details

07.09.2023 03:59:22

Kurs
 17.700,00 JPY

Differenz  **-11,72%**
 (-2.350,00)

Stammdaten

ISIN	JP3756100008
Symbol	9843
Börse	Sapporo Stock Exchange
Währung	JPY
Branche	-
Wertpapierkategorie	Aktie
Marktkapitalisierung (Mio)	11.808 EUR
Benchmark	NIKKEI 225

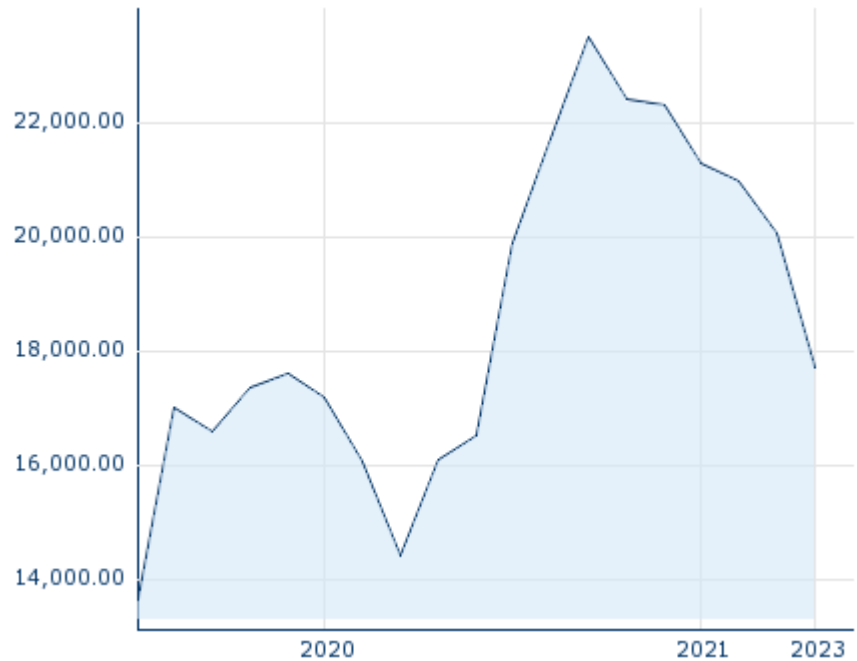
Marktdaten

Geld (Volumen)	17.570,00 JPY (100)
Brief (Volumen)	18.100,00 JPY (100)
Eröffnung	17.700,00 JPY
Hoch	17.700,00 JPY
Tief	17.700,00 JPY
Schluss Vortag	20.050,00 JPY
VWAP	17.700,00 JPY
Volumen (Stück)	100
Gehandelte Stückzahl	17.700,00
Trades	1
Letztes Volumen	100

Performance und Risiko

	6M	1J	3J
Perf (%)	-	-	-24,68%
Perf (abs.)	-	-	-5.800,00
Beta	0,61	0,54	0,60
Volatilität	-	-	75,46

5J



Die Wertentwicklung der Vergangenheit lässt keine verlässlichen Rückschlüsse auf die zukünftige Entwicklung eines Finanzinstruments zu.

Quelle: FactSet

Kursdaten

Ø Kurs 5 Tage Ø Volumen 5 Tage (Stk.)	- JPY (-)
Ø Kurs 30 Tage Ø Volumen 30 Tage (Stk.)	- JPY (-)
Ø Kurs 100 Tage Ø Volumen 100 Tage (Stk.)	- JPY (-)
Ø Kurs 250 Tage Ø Volumen 250 Tage	- JPY (-)
Hoch seit 1.1. Datum	- JPY (-)
Tief seit 1.1. Datum	- JPY (-)
52 Wochen Hoch Datum	- JPY (-)
52 Wochen Tief Datum	- JPY (-)

Alle Börsen für NITORI HOLDINGS CO. LTD. REGISTERED SHARES O.N.

Börse 	Datum	Zeit	Kurs	Gehandeltes Volumen	Trades
Tokyo Stock Exchange	28.05.2024	08:00	17.580,00 JPY	87,61	1.917
Sapporo Stock Exchange	07.09.2023	03:59	17.700,00 JPY	0,02	1
FINRA other OTC Issues	28.05.2024	21:13	110,202 USD	0,04	14

Firmenprofil

Firmenlogo

Firmenprofil

Kontaktdetails

NITORI

--

Telefon-

Fax: -

E-mail: -