

## MIDSONA AB SER. B

ISIN: SE0000565228 WKN: 5705838

## Übersicht

17.07.2024 18:00:01

## Kurs

10,90 SEK

Differenz  -0,91% (-0,10)

## Stammdaten

ISIN	SE0000565228
Symbol	MSON B
Börse	Nasdaq Stockholm
Währung	SEK
Branche	Konsumgüter
Wertpapierkategorie	Aktie
Marktkapitalisierung (Mio)	137 EUR
Benchmark	OMX STOCKHOLM 30 INDEX

## Marktdaten

Geld (Volumen)	10,62 SEK (1.985)
Brief (Volumen)	10,90 SEK (2.829)
Eröffnung	10,90 SEK
Hoch	11,52 SEK
Tief	10,50 SEK
Schluss Vortag	11,00 SEK
VWAP	10,9518 SEK
Volumen (Stück)	11.271
Gehandelte Stückzahl	123.437,76
Trades	51
Letztes Volumen	-

## Futures und Optionen

Zugehörige Futures	-
Zugehörige Optionen	-










5J



Die Wertentwicklung der Vergangenheit lässt keine verlässlichen Rückschlüsse auf die zukünftige Entwicklung eines Finanzinstruments zu.

Quelle: FactSet

## Aktuellstes Research

Branchen		
Datum	Überschrift	Download
15.07.2024	 Aktienempfehlungen Global	
12.07.2024	 Equity Weekly	
12.07.2024	 Global Equity Ratings	
09.07.2024	 Aktienempfehlungen Österreich	
05.07.2024	 Equity Weekly	

## Details

17.07.2024 18:00:01

## Kurs

10,90 SEK

Differenz ▼ -0,91% (-0,10)

## Stammdaten

ISIN	SE0000565228
Symbol	MSON B
Börse	Nasdaq Stockholm
Währung	SEK
Branche	Konsumgüter
Wertpapierkategorie	Aktie
Marktkapitalisierung (Mio)	137 EUR
Benchmark	OMX STOCKHOLM 30 INDEX

## Marktdaten

Geld (Volumen)	10,62 SEK (1.985)
Brief (Volumen)	10,90 SEK (2.829)
Eröffnung	10,90 SEK
Hoch	11,52 SEK
Tief	10,50 SEK
Schluss Vortag	11,00 SEK
VWAP	10,9518 SEK
Volumen (Stück)	11.271
Gehandelte Stückzahl	123.437,76
Trades	51
Letztes Volumen	-

## Performance und Risiko

	6M	1J	3J
Perf (%)	+29,15%	+34,73%	-85,07%
Perf (abs.)	+2,46	+2,81	-62,10
Beta	0,08	0,35	0,46
Volatilität	35,64	34,85	42,16

5J



Die Wertentwicklung der Vergangenheit lässt keine verlässlichen Rückschlüsse auf die zukünftige Entwicklung eines Finanzinstruments zu.

Quelle: FactSet

## Kursdaten

Ø Kurs 5 Tage   Ø Volumen 5 Tage (Stk.)	10,68 SEK (15.671)
Ø Kurs 30 Tage   Ø Volumen 30 Tage (Stk.)	10,33 SEK (42.313)
Ø Kurs 100 Tage   Ø Volumen 100 Tage (Stk.)	8,60 SEK (110.911)
Ø Kurs 250 Tage   Ø Volumen 250 Tage	8,00 SEK (82.307)
Hoch seit 1.1.   Datum	11,96 SEK (26.06.2024)
Tief seit 1.1.   Datum	7,00 SEK (27.02.2024)
52 Wochen Hoch   Datum	11,96 SEK (26.06.2024)
52 Wochen Tief   Datum	6,54 SEK (24.10.2023)

## Arbitrage Ansichten

Börse	Datum	Zeit	Kurs	Gehandeltes Volumen	Trades
Nasdaq Stockholm	17.07.2024	18:00	10,90 SEK	0,12	51
München	17.07.2024	08:18	0,955 EUR	0,00	1
London Stock Exchange	04.02.2022	12:36	37,65 SEK	0,03	1
Frankfurt	17.07.2024	09:46	0,872 EUR	0,00	3

## Firmenprofil

### Firmenlogo



### Firmenprofil

-

### Kontaktdetails

MIDSONA

--

Dockplatsen 16 211 19 Malmo

Telefon+46 40-601 82 00

Fax: -

E-mail: [info@midsona.com](mailto:info@midsona.com)