


# ROCHE HOLDING AG

ISIN: CH0012032113 WKN: 1203211

## Übersicht

28.06.2019 08:01:05

**Kurs**  
245,60 EUR

**Differenz**  -0,16% (-0,40)

**Stammdaten**

ISIN CH0012032113

Symbol RO

Börse Hannover

Währung EUR

Branche Chemie / Pharma / Gesundheit

Wertpapierkategorie Aktie

Marktkapitalisierung (Mio) 214.100 EUR

Benchmark SWISS MARKET INDEX

**Marktdaten**

Geld (Volumen) -

Brief (Volumen) -

Eröffnung 245,60 EUR

Hoch 245,60 EUR

Tief 245,60 EUR

Schluss Vortag 246,00 EUR

VWAP -

Volumen (Stück) 0

Gehandelte Stückzahl 0,00

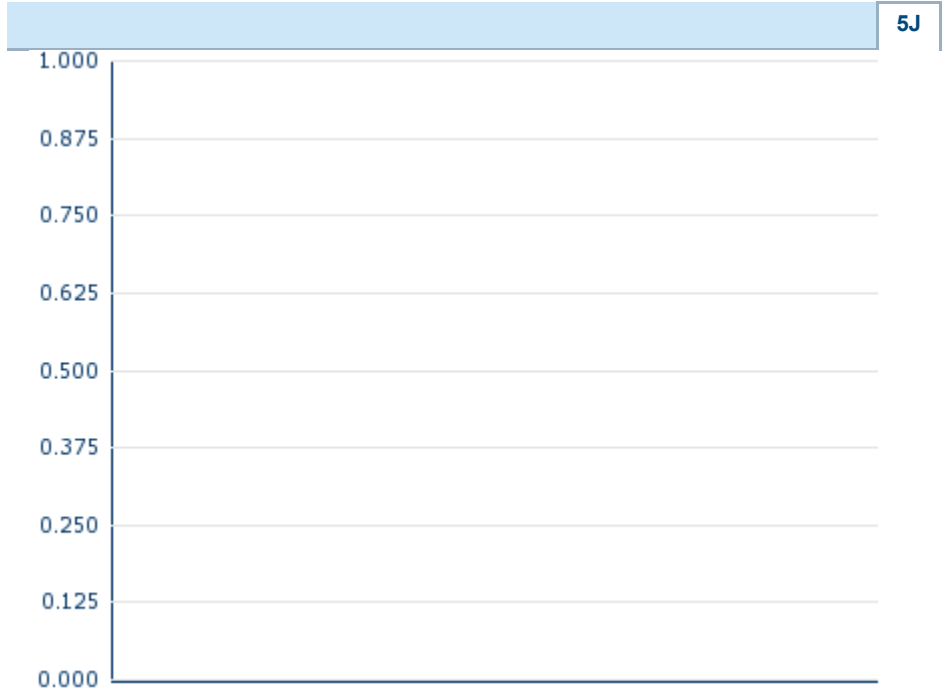
Trades 2

Letztes Volumen 0

**Futures und Optionen**

Zugehörige Futures -









Zugehörige Optionen 621



Die Wertentwicklung der Vergangenheit lässt keine verlässlichen Rückschlüsse auf die zukünftige Entwicklung eines Finanzinstruments zu.

Quelle: FactSet

### Aktuellstes Research

Instrument	Branchen	Märkte	
<b>Datum</b>		<b>Überschrift</b>	<b>Download</b>
15.07.2024		Aktienempfehlungen Global	
12.07.2024		Global Equity Ratings	
21.06.2024		Global Equity Ratings	
21.06.2024		Aktienempfehlungen Global	
14.06.2024		Global Equity Ratings	

# Details

28.06.2019 08:01:05

**Kurs**  
245,60 EUR

**Differenz** 📉 -0,16% (-0,40)

### Stammdaten

ISIN	CH0012032113
Symbol	RO
Börse	Hannover
Währung	EUR
Branche	Chemie / Pharma / Gesundheit
Wertpapierkategorie	Aktie
Marktkapitalisierung (Mio)	214.100 EUR
Benchmark	SWISS MARKET INDEX

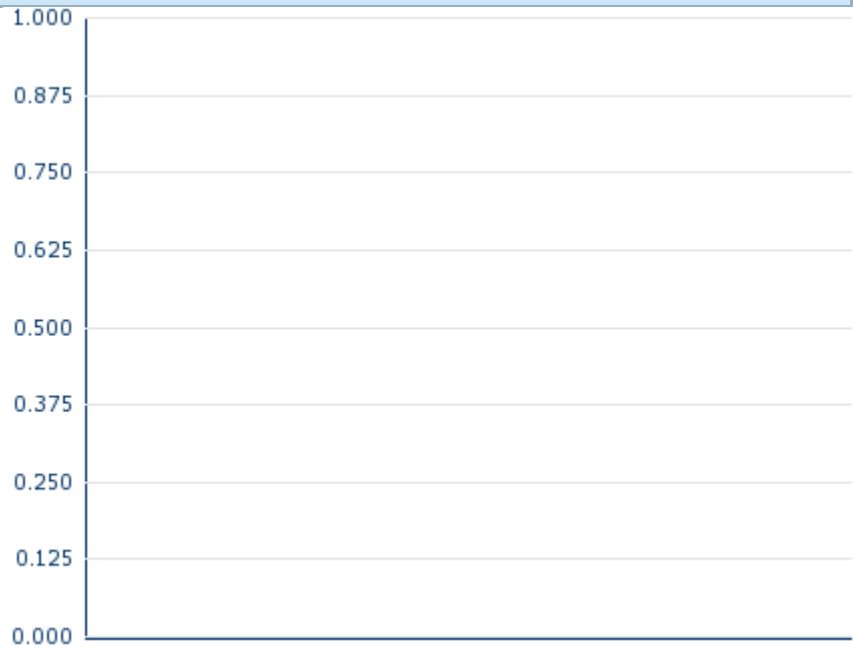
### Marktdaten

Geld (Volumen)	-
Brief (Volumen)	-
Eröffnung	245,60 EUR
Hoch	245,60 EUR
Tief	245,60 EUR
Schluss Vortag	246,00 EUR
VWAP	-
Volumen (Stück)	0
Gehandelte Stückzahl	0,00
Trades	2
Letztes Volumen	0

### Performance und Risiko

	6M	1J	3J
Perf (%)	+19,34%	+27,45%	+7,46%
Perf (abs.)	+39,80	+52,90	+17,04
Beta	1,17	1,09	0,86
Volatilität	16,88	17,40	17,46

5J



Die Wertentwicklung der Vergangenheit lässt keine verlässlichen Rückschlüsse auf die zukünftige Entwicklung eines Finanzinstruments zu.

Quelle: FactSet

### Kursdaten

Ø Kurs 5 Tage   Ø Volumen 5 Tage (Stk.)	247,28 EUR (0)
Ø Kurs 30 Tage   Ø Volumen 30 Tage (Stk.)	241,15 EUR (2)
Ø Kurs 100 Tage   Ø Volumen 100 Tage (Stk.)	237,88 EUR (6)
Ø Kurs 250 Tage   Ø Volumen 250 Tage	223,32 EUR (6)
Hoch seit 1.1.   Datum	251,80 EUR (21.06.2019)
Tief seit 1.1.   Datum	210,20 EUR (03.01.2019)
52 Wochen Hoch   Datum	251,80 EUR (21.06.2019)
52 Wochen Tief   Datum	190,90 EUR (29.06.2018)

### Arbitrage Ansichten

Börse	Datum	Zeit	Kurs	Gehandeltes Volumen	Trades
SIX Swiss Exchange	16.07.2024	13:58	283,20 CHF	2,27	388
London Stock Exchange	16.07.2024	10:55	283,20 CHF	0,00	1
Hannover	28.06.2019	08:01	245,60 EUR	0,00	2
Hamburg	28.06.2019	15:40	245,20 EUR	0,00	2
Frankfurt	28.06.2019	17:41	247,60 EUR	0,11	7
FINRA other OTC Issues	15.07.2024	21:13	320,00 USD	0,10	4
Düsseldorf	28.06.2019	08:11	245,40 EUR	0,00	2



# Firmenprofil

## Firmenlogo



### Kontaktdetails

ROCHE HOLDING AG

--

Grenzacherstrasse 124 - 4058 Basel

Telefon+41-61-688-11-11

Fax: +41-61-691-93-91

E-mail: -

## Firmenprofil

-

### Vorstandsmitglieder

Thomas Schinecker	Vorstandsvorsitzender
Alan Hippe	Vorstandsmitglied
Aviv Regev	Vorstandsmitglied
Dr. Hans Clevers	Vorstandsmitglied
James H. Sabry	Vorstandsmitglied
Levi Garraway	Vorstandsmitglied
Barbara Schädler	Vorstandsmitglied
Claudia Böckstiegel	Vorstandsmitglied
Cristina A. Wilbur	Vorstandsmitglied
Matt Sause	Vorstandsmitglied
Silke Hörnstein	Vorstandsmitglied
Teresa Graham	Vorstandsmitglied

### Aufsichtsrat

Akiko Iwasaki	Verwaltungsratmitglied
Claudia Dyckerhoff	Verwaltungsratmitglied
Jemilah Mahmood	Verwaltungsratmitglied
Joerg Duschmale	Verwaltungsratmitglied
Patrick Frost	Verwaltungsratmitglied
Richard Lifton	Verwaltungsratmitglied
Ulf Mark Schneider	Verwaltungsratmitglied
André Hoffmann	Verwaltungsratmitglied
Anita Hauser	Verwaltungsratmitglied
Bernard Poussot	Verwaltungsratmitglied
Severin Schwan	Verwaltungsratsvorsitzender